

Lleida, 30 de Abril de 2015

Muy Sres. Nuestros,

De conformidad con lo previsto en la Circular 9/2010 del Mercado Alternativo Bursátil (en adelante “MAB”) y para su puesta a disposición del público, Griñó Ecologic, S.A. (en adelante “Griñó” o la “Sociedad”) presenta la información financiera anual del año 2014.

Índice:

- 1) Carta al accionista.**
- 2) Auditoria de 2014.**
- 3) Informe financiero:**
 - a) Cuenta de Resultados**
 - b) Balance de Situación**
 - c) Evolución de Ventas y EBITDA**
 - d) Líneas de Negocio**

Atentamente,

D. Joan Griñó Piró

Consejero Delegado

CARTA AL ACCIONISTA

Lleida, 30 de abril de 2015

Estimado accionista:

Ahora que todas las medidas tomadas en 2012 y 2013 se han visto reflejadas en los resultados presentados por la compañía en el periodo 2013-2014, y que los ratios de rentabilidad están incluso por encima de la media del sector, comienza una nueva etapa de crecimiento. Esta, se tendrá que apoyar en una mejor aplicación de las capacidades de capital de la compañía y en un crecimiento inorgánico.

En el apartado de ventas, hemos continuado con el minucioso estudio de operaciones que garanticen el margen de contribución mínimo deseado, lo cual conjuntamente con la implementación de medidas de optimización ha generado que el resultado de explotación de la compañía se vea incrementado en un 48% al igual que el EBITDA pasando de 2,8 millones a 3,3 millones, lo que supone un incremento de un 18%.


El Beneficio después de impuestos de Griño Ecologic S.A. se incrementa en un 29,57% y pasa de los 186.294€ a los 241.746€, cifra que valoramos de forma muy positiva.

El ratio EBITDA sobre Ventas se ha incrementado en más de 256 pbs situándose en más de un 14%, lo que nos hace pensar que estamos en el camino adecuado.

**Crecimiento de la
cotización
acción en un 67,74%**

Reflejo de este buen trabajo por parte del **EQUIPO** de Griño Ecologic, S.A. es el comportamiento de la cotización en el Mercado Alternativo Bursátil (**MAB**) que a fecha del 31 de diciembre de 2014 versus diciembre 2013 había incrementado el valor de la acción en más de un 67,74%. Dicha cotización aún no refleja el valor que entendemos tiene la compañía, por la inminente puesta en marcha de los diferentes proyectos, sobre los que se está trabajando y que tan cerca están de materializarse.

Nuestro objetivo para el 2015 es la **CREACIÓN DE VALOR** para el accionista, que esperamos materializar mediante adquisiciones de activos rentables y mejora de la organización.

Por otro lado seguimos trabajando muy ilusionados en el proyecto estrella de compañía, el  donde ya hemos conseguido la puesta en continuo, y donde seguimos aumentando la disponibilidad de planta. Tenemos fundadas esperanzas en que esta planta permita cambiar el paradigma en el “sector residuos”, situándonos a la vanguardia de las nuevas vías de valorización energética/reciclaje químico.

El mayor reconocimiento nos ha venido desde Europa. El proyecto ha sido galardonado como “**The Best of the Best LIFE Environment Projects 2014**” en la **EU Green Week** cuya entrega de premios se celebrará el próximo mes de Julio de 2015.


La consolidación del nuevo equipo directivo y la nueva orientación a resultados puede constituir un punto de inflexión para una compañía con un “track record” de más de 80 años de existencia.

Gracias por acompañarnos en este fascinante viaje, gracias por vuestra confianza.


Joan Griñó Piró
Presidente y CEO
GRINO

**GRÍÑO ECOLOGIC, S.A.
y Sociedades dependientes**

Informe de auditoría de
las cuentas anuales consolidadas
e Informe de gestión
a 31 de diciembre de 2014



RSM Gassó Auditores

Teodor Roviralta, 9-11

08022 Barcelona

T +34 93 418 47 47 F +34 93 211 11 66

www.gassorsm.com

INFORME DE AUDITORÍA INDEPENDIENTE DE CUENTAS ANUALES CONSOLIDADAS

A los accionistas de Griñó Ecologic, S.A.:

Informe sobre las cuentas anuales consolidadas

Hemos auditado las cuentas anuales consolidadas adjuntas de la sociedad Griñó Ecologic, S.A. y sociedades dependientes, que comprenden el balance consolidado a 31 de diciembre de 2014, la cuenta de pérdidas y ganancias consolidada, el estado de cambios en el patrimonio neto consolidado, el estado de flujos de efectivo consolidado y la memoria consolidada correspondientes al ejercicio terminado en dicha fecha.

Responsabilidad del Consejo de administración en relación con las cuentas anuales consolidadas

El Consejo de Administración de la sociedad dominante es responsable de formular las cuentas anuales consolidadas adjuntas, de forma que expresen la imagen fiel del patrimonio consolidado, de la situación financiera consolidada y de los resultados de Griñó Ecologic, S.A. y sociedades dependientes, de conformidad con el marco normativo de información financiera aplicable al Grupo en España, que se identifica en la nota X de la memoria adjunta, y del control interno que consideren necesario para permitir la preparación de cuentas anuales consolidadas libres de incorrección material, debida a fraude o error.

Responsabilidad del auditor

Nuestra responsabilidad es expresar una opinión sobre las cuentas anuales consolidadas adjuntas basada en nuestra auditoría. Hemos llevado a cabo nuestra auditoría de conformidad con la normativa reguladora de la auditoría de cuentas vigente en España. Dicha normativa exige que cumplamos los requerimientos de ética, así como que planifiquemos y ejecutemos la auditoría con el fin de obtener una seguridad razonable de que las cuentas anuales consolidadas están libres de incorrecciones materiales.

Una auditoría requiere la aplicación de procedimientos para obtener evidencia de auditoría sobre los importes y la información revelada en las cuentas anuales consolidadas. Los procedimientos seleccionados dependen del juicio del auditor, incluida la valoración de los riesgos de incorrección material en las cuentas anuales consolidadas, debida a fraude o error. Al efectuar dichas valoraciones del riesgo, el auditor tiene en cuenta el control interno relevante para la formulación por parte de los administradores de la sociedad dominante de las cuentas anuales consolidadas, con el fin de diseñar los procedimientos de auditoría que sean adecuados en función de las circunstancias, y no con la finalidad de expresar una opinión sobre la eficacia del control interno de la entidad. Una auditoría también incluye la evaluación de la adecuación de las políticas contables aplicadas y de la razonabilidad de las estimaciones contables realizadas por la dirección, así como la evaluación de la presentación de las cuentas anuales consolidadas tomadas en su conjunto.

Consideramos que la evidencia de auditoría que hemos obtenido proporciona una base suficiente y adecuada para nuestra opinión de auditoría con salvedades.

Fundamento de la opinión con salvedades

Tal como se indica en la nota 1 de la memoria consolidada adjunta, la sociedad dominante constituyó en el ejercicio 2011 una Sucursal en Buenos Aires, Argentina. En la nota 12a de la memoria consolidada adjunta se indica que la construcción de la planta de tratamiento de residuos de Ensenada - Argentina está parada, por ello los administradores de la sociedad dominante consideran que las variaciones respecto a la información financiera del ejercicio 2013 de la Sucursal no son significativas. Por dicha razón las cuentas anuales consolidadas del ejercicio 2014 incluyen la información financiera de la Sucursal correspondiente al ejercicio 2013. Los profesionales externos que prepararon la contabilidad, en Buenos Aires, del ejercicio 2013 no nos facilitaron gran parte de la documentación solicitada, para realizar las pruebas de auditoría necesarias y suficientes que nos permitan concluir que los principios contables utilizados y las estimaciones realizadas estén de acuerdo con el marco normativo de información financiera que resulta de aplicación. Nuestra opinión de auditoría sobre las cuentas anuales consolidadas correspondientes al ejercicio terminado el 31 de diciembre de 2013 contenía una salvedad por limitación al alcance al respecto.

Opinión con salvedades

En nuestra opinión, excepto por los posibles efectos de los hechos descritos en el párrafo de "Fundamento de la opinión con salvedades", las cuentas anuales consolidadas adjuntas expresan, en todos los aspectos significativos, la imagen fiel del patrimonio consolidado y de la situación financiera consolidada de la sociedad Griñó Ecologic, S.A. y sociedades dependientes a 31 de diciembre de 2014, así como de sus resultados consolidados y flujos de efectivo consolidados correspondientes al ejercicio anual terminado en dicha fecha, de conformidad con el marco normativo de información financiera que resulta de aplicación y, en particular, con los principios y criterios contables contenidos en el mismo.

Párrafo de énfasis

Llamamos la atención sobre la nota 2.c de la memoria consolidada, que describe una incertidumbre relacionada con el contrato "acuerdo de espera" firmado entre la Sociedad dominante y sus entidades de crédito, de fecha 26 de febrero de 2015. En dicho acuerdo se expone que la Sociedad dominante mantiene frente a las entidades de crédito posiciones deudoras derivadas de la suscripción de determinados instrumentos financieros (Endeudamiento Financiero), y que se han mantenido una serie de conversaciones con el fin de negociar la posible novación del acuerdo marco formalizado por las partes el 30 de noviembre de 2012. Como consecuencia de lo dispuesto en dicho contrato no será exigido el pago de principal del Endeudamiento Financiero durante el período de vigencia del mismo, y por lo tanto la falta de pago no podrá considerarse como un retraso en el cumplimiento de las obligaciones de la sociedad. Dicho contrato "acuerdo de espera" quedará automáticamente sin efecto, el 30 de abril de 2015, pudiendo desde entonces las entidades de crédito que lo suscribieron ejercitar cuantas acciones les compete en defensa de sus derechos.

Informe sobre otros requerimientos legales y reglamentarios

El informe de gestión consolidado adjunto del ejercicio 2014 contiene las explicaciones que los administradores de la sociedad dominante consideran oportunas sobre la situación de la sociedad Griñó Ecologic, S. A. y sociedades dependientes, la evolución de sus negocios y sobre otros asuntos y no forma parte integrante de las cuentas anuales consolidadas. Hemos verificado que la información contable que contiene el citado informe de gestión concuerda con la de las cuentas anuales consolidadas del ejercicio 2014. Nuestro trabajo como auditores se limita a la verificación del informe de gestión con el alcance mencionado en este mismo párrafo y no incluye la revisión de información distinta de la obtenida a partir de los registros contables de la sociedad Griñó Ecologic, S. A. y sociedades dependientes.

Barcelona 27 de abril de 2015

RSM Gassó Auditores, S.L.P. (ROAC Nº S2158)



Nora Carmen Passarelli Martínez (ROAC Nº 18871)



GRÑÓ ECOLOGIC, S. A.
BALANCE CONSOLIDADO AL CIERRE DEL EJERCICIO 2014

ACTIVO	Notas de la Memoria	2014	2013
A) ACTIVO NO CORRIENTE		41.622.086,34	68.381.696,08
I. Inmovilizado intangible		20.941.391,73	22.018.411,77
1. Fondo de comercio consolidado	3-4	162.361,96	1.007.568,69
2. Fondo de comercio	3-4	19.911.941,65	19.911.941,65
3. Otro inmovilizado intangible	3-8	867.088,12	1.098.901,43
II. Inmovilizaciones materiales		15.968.810,65	45.418.974,83
1. Terrenos y construcciones.	3 - 7	1.292.422,33	1.784.751,42
2. Instalaciones técnicas, y otro inmovilizado material.	3 - 7	14.673.979,55	16.293.710,81
3. Inmovilizado en curso y anticipos	7	2.408,77	27.340.512,60
III. Inversiones inmobiliarias		0,00	0,00
IV. Inversiones en empresas del grupo y asociadas a largo plazo		3.392.203,91	0,00
1. Participaciones puestas en equivalencia		0,00	0,00
2. Créditos a sociedades puestas en equivalencia		0,00	0,00
3. Créditos a empresas del grupo	10.2	2.880.203,91	0,00
4. Otros activos financieros		0,00	0,00
5. Otras inversiones - empresas del grupo	10.2	512.000,00	0,00
V. Inversiones financieras a largo plazo	3 - 10	97.725,54	125.552,82
VI. Activos por impuesto diferido	3 - 13	1.221.954,51	818.756,66
VII. Deudas comerciales no corrientes		0,00	0,00
B) ACTIVO CORRIENTE		11.165.703,81	13.837.208,16
I. Activos no corrientes mantenidos para la venta		0,00	0,00
II Existencias	3 - 11	958.491,90	448.496,17
III. Deudores comerciales y otras cuentas a cobrar	3 - 10	7.413.344,60	8.574.004,36
1. Clientes por ventas y prestaciones de servicios	3	7.073.816,13	7.907.020,16
2. Sociedades puestas en equivalencia		0,00	0,00
3. Activos por impuesto corriente	3	34.937,55	53.105,67
4. Otros Deudores	3	304.590,92	613.878,53
IV. Inversiones en empresas del grupo y asociadas a corto plazo		2.049.295,76	2.491.111,93
1. Créditos a empres puestas en equivalencia		0,00	0,00
2. Otros activos financieros		2.049.295,76	2.491.111,93
3. Otras inversiones		0,00	0,00
V. Inversiones financieras a corto plazo	3 - 10	139.930,33	17.560,41
VI. Periodificaciones a corto plazo		117.210,34	179.848,53
VII. Efectivo y otros activos líquidos equivalentes		487.430,88	2.126.186,76
TOTAL ACTIVO (A+B)		52.787.790,15	82.218.904,24

GRINÓ ECOLOGIC, S. A.
BALANCE CONSOLIDADO AL CIERRE DEL EJERCICIO 2014

PATRIMONIO NETO Y PASIVO	Notas de la Memoria	2014	2013
A) PATRIMONIO NETO		29.191.953,92	30.801.005,93
A-1) Fondos propios		28.092.854,75	27.760.297,58
I. Capital		612.027,74	612.027,74
1. Capital escriturado	10.4	612.027,74	612.027,74
2. (Capital no exigido)		0,00	0,00
II. Prima de emisión	10.4	26.605.298,49	26.605.298,49
III. Reservas	10.4	1.254.728,95	882.636,68
IV. (Acciones y participaciones en patrimonio propias y de sociedad dominante)		-620.946,54	-525.960,16
V. Otras aportaciones de socios		0,00	0,00
VI. Resultado del ejercicio atribuido a la sociedad dominante		241.746,11	186.294,83
VII. (Dividendo a cuenta)		0,00	0,00
VIII. Otros instrumentos de patrimonio neto		0,00	0,00
A-2) Ajustes por cambios de valor		-134.723,08	-134.723,08
I. Activos no corrientes y pasivos vinculados, mantenidos para la venta		0,00	0,00
II. Diferencia de conversión		-134.723,08	-134.723,08
III. Otros ajustes por cambios de valor		0,00	0,00
A-3) Subvenciones, donaciones y legados recibidos	3 - 19	1.205.917,13	1.599.845,39
A-4) Socios externos	5	27.905,12	1.575.586,04
B) PASIVO NO CORRIENTE		12.370.259,54	37.960.118,04
I. Provisiones a largo plazo	15	0,00	0,00
II. Deudas a largo plazo		11.151.784,52	36.862.321,41
1. Obligaciones y otros valores negociables		0,00	0,00
2. Deudas con entidades de crédito	3 - 10	9.542.370,93	11.778.029,99
3. Acreedores por arrendamiento financiero	3 - 7 - 9 - 10	52.679,75	17.096,70
4. Otros pasivos financieros	3 - 10	1.556.733,84	25.067.194,72
III. Deudas con empresas del grupo y asociadas a largo plazo		88.392,84	0,00
1. Deudas con sociedades puesta en equivalencia		0,00	0,00
2. Otras deudas		88.392,84	0,00
IV. Pasivos por impuesto diferido	3-13	1.130.082,18	1.097.796,63
V. Periodificaciones a largo plazo		0,00	0,00
VI. Acreedores comerciales no corrientes		0,00	0,00
VII. Deuda con características especiales a largo plazo		0,00	0,00
C) PASIVO CORRIENTE		11.225.576,69	13.457.780,27
I. Pasivos vinculados con activos no corrientes mantenidos para la venta		0,00	0,00
II. Provisiones a corto plazo	15	7.204,07	65.054,48
III. Deudas a corto plazo		5.351.455,37	4.692.529,42
1. Obligaciones y otros valores negociables		0,00	0,00
2. Deudas con entidades de crédito	3 - 10	4.423.517,23	2.418.428,65
3. Acreedores por arrendamiento financiero	3 - 7 - 9 - 10	33.408,36	53.709,00
4. Otros pasivos financieros	3 - 10	894.529,78	2.220.391,77
IV. Deudas con empresas del grupo y asociadas a corto plazo		0,00	0,00
1. Deudas con sociedades puesta en equivalencia		0,00	0,00
2. Otras deudas		0,00	0,00
V. Acreedores comerciales y otras cuentas a pagar		5.866.917,25	8.700.196,37
1. Proveedores	3 - 10	4.706.259,71	7.092.220,02
a) Proveedores a largo plazo		0,00	0,00
b) Proveedores a corto plazo		4.706.259,71	7.092.220,02
2. Proveedores, sociedades puestas en equivalencia		0,00	0,00
3. Pasivos por impuesto corriente		141.209,76	249.695,54
4. Otros acreedores	3 - 10	1.019.447,78	1.358.280,81
VI. Periodificaciones a corto plazo		0,00	0,00
VII. Deuda con características especiales a corto plazo		0,00	0,00
TOTAL PATRIMONIO NETO Y PASIVO (A+B+C)		52.787.790,15	82.218.904,24

GRÑÓ ECOLOGIC, S. A.
CUENTA DE PÉRDIDAS Y GANANCIAS CONSOLIDADA CORRESPONDIENTE
AL EJERCICIO TERMINADO EL 31 DE DICIEMBRE DE 2014

	Notas de la Memoria	(Debe) Haber	(Debe) Haber
		2014	2013
A) OPERACIONES CONTINUADAS			
1. Importe neto de la cifra de negocios	3	23.322.570,95	24.639.987,82
a) Ventas		1.389.083,44	1.717.390,30
b) Prestaciones de servicios	3	21.933.487,51	22.922.597,52
2. Variación de existencias de productos terminados y en curso de fabricación		0,00	0,00
3. Trabajos realizados por el grupo para su activo		147.716,11	137.755,59
4. Aprovisionamientos		-8.444.981,39	-8.326.663,27
a) Consumo de mercaderías	14	-284.486,04	-614.459,46
b) Consumo de materias primas y otras materias consumibles	14	-4.159.273,97	-3.957.724,16
c) Trabajos realizados por otras empresas	3 - 22	-4.001.221,38	-3.754.479,65
d) Deterioro de mercaderías, materias primas y otros aprovisionamientos		0,00	0,00
5. Otros ingresos de explotación		80.589,64	412.390,90
a) Ingresos accesorios y otros de gestión corriente		14.745,12	18.475,88
b) Subvenciones de explotación incorporadas al resultado del ejercicio	3 - 19	65.844,52	393.915,02
6. Gastos de personal		-6.126.478,23	-6.590.995,48
a) Sueldos, salarios y asimilados	3 - 23	-4.526.774,83	-4.929.314,77
b) Cargas sociales	14	-1.599.703,40	-1.661.680,71
c) Provisiones		0,00	0,00
7. Otros gastos de explotación		-5.670.484,14	-6.173.749,61
a) Pérdidas, deterioro y variación de provisiones por operaciones comerciales	3	-1.438,62	-51.749,37
b) Otros gastos de gestión corriente	3 - 9 - 22 - 23	-5.669.045,52	-6.122.000,24
8. Amortización del inmovilizado		-2.289.400,28	-2.151.035,36
9. Imputación de subvenciones de inmovilizado no financiero y otras	3 - 19	100.483,08	37.289,88
10. Excesos de provisiones		0,00	0,00
11. Deterioro y resultado por enajenaciones del inmovilizado		-71.960,62	-1.323.893,61
a) Deterioros y pérdidas		0,00	-1.280.448,46
b) Resultados por enajenaciones y otras		-71.960,62	-43.445,15
12. Resultado por la pérdida de control de participaciones consolidada:		-123.235,15	0,00
a) Resultado por la pérdida de control de una dependiente		-123.235,15	0,00
b) Resultado atribuido a la participación retenida		0,00	0,00
13. Diferencia negativa de combinaciones de negocios		0,00	0,00
14. Otros resultados		88.424,05	23.620,71
A.1) RESULTADO DE EXPLOTACIÓN (1+2+3+4+5+6+7+8+9+10+11+12+13+14)		1.013.244,01	684.707,57
15. Ingresos financieros		2.689,98	1.699,71
a) De participaciones en instrumentos de patrimonio		0,00	0,00
b) De valores negociables y otros instrumentos financieros		2.689,98	1.699,71
c) Imputación de subvenciones, donaciones y legados de carácter financiero		0,00	0,00
16. Gastos financieros		-853.429,86	-1.079.825,65
17. Variación de valor razonable en instrumentos financieros		-117,92	-28.140,48
a) Cartera de negociación y otros	3	-117,92	-28.140,48
b) Imputación al resultado del ejercicio por activos financieros disponibles para la venta		0,00	0,00
18. Diferencias de cambio		0,00	874.291,71
a) Imputación al resultado del ejercicio de la diferencia de conversión		0,00	0,00
b) Otras diferencias de cambio		0,00	874.291,71
19. Deterioro y resultado por enajenaciones de instrumentos financieros		-289,71	-50.000,00
a) Deterioro y pérdidas		0,00	-50.000,00
b) Resultados por enajenaciones y otras		-289,71	0,00
20. Otros ingresos y gastos de carácter financiero		0,00	0,00
a) Incorporación al activo de gastos financieros		0,00	0,00
b) Ingresos financieros derivados de convenios de acreedores		0,00	0,00
c) Resto de ingresos y gastos		0,00	0,00
A.2) RESULTADO FINANCIERO (15+16+17+18+19+20)		-851.147,51	-281.974,71
21. Participaciones en beneficios (pérdidas) de sociedades puestas en equivalencia		0,00	0,00
22. Deterioro y resultados por pérdida de influencia significativa de participaciones puestas en equivalencia o del control del conjunto sobre una sociedad multigrupo		0,00	0,00
23. Diferencia negativa de consolidación de sociedades puestas en equivalencia		0,00	0,00
A.3) RESULTADO ANTES DE IMPUESTOS (A.1+A.2+21+22+23)		162.096,50	402.732,86
24. Impuestos sobre beneficios	3 - 13	77.281,10	-116.982,75
A.4) RESULTADO DEL EJERCICIO PROCEDENTE DE OPERACIONES CONTINUADAS (A.3+24)		239.377,60	285.750,11
B) OPERACIONES INTERRUMPIDAS			
25. Resultado del ejercicio procedente de operaciones interrumpidas neto de impuestos		0,00	0,00
A.5) RESULTADO DEL EJERCICIO (A.4+25)		239.377,60	285.750,11
Resultado atribuido a la sociedad dominante		241.746,11	186.294,83
Resultado atribuido a socios externos		-2.368,51	99.455,28

GRIÑÓ ECOLOGIC, S. A.

ESTADO DE CAMBIOS EN EL PATRIMONIO NETO CONSOLIDADO CORRESPONDIENTE AL EJERCICIO TERMINADO EL 31 DE DICIEMBRE DE 2014

A) ESTADO DE INGRESOS Y GASTOS RECONOCIDOS CONSOLIDADO CORRESPONDIENTE AL EJERCICIO TERMINADO EL 31 DE DICIEMBRE DE 2014

	Notas de la memoria	2014	2013
A) Resultado consolidado del ejercicio		239.377,60	285.750,11
Ingresos y gastos imputados directamente al patrimonio neto			
I. Por valoración instrumentos financieros		0,00	0,00
1. Activos financieros disponibles para la venta		0,00	0,00
2. Otros ingresos/gastos		0,00	0,00
II. Por coberturas de flujos de efectivo		0,00	0,00
III. Subvenciones, donaciones y legados recibidos	19	1.517,81	0,00
IV. Por ganancias y pérdidas actuariales y otros ajustes		0,00	0,00
V. Por activos no corrientes y pasivos vinculados, mantenidos para la venta		0,00	0,00
VI. Diferencias de conversión		0,00	-139.917,80
VII. Efecto impositivo	19	-455,34	0,00
B) Total ingresos y gastos imputados directamente en el patrimonio neto consolidado (I+II+III+IV+V+VI+VII)		1.062,47	-139.917,80
Transferencias a la cuenta de pérdidas y ganancias consolidada			
VIII. Por valoración instrumentos financieros		0,00	0,00
1. Activos financieros disponibles para la venta		0,00	0,00
2. Otros ingresos/gastos		0,00	0,00
IX. Por coberturas de flujos de efectivo		0,00	0,00
X. Subvenciones, donaciones y legados recibidos	19	-100.483,08	-37.289,88
XI. Por activos no corrientes y pasivos vinculados, mantenidos para la venta		0,00	0,00
XII. Diferencias de conversión		0,00	0,00
XIII. Efecto impositivo	19	30.144,92	11.186,97
C) Total transferencias a la cuenta de pérdidas y ganancias consolidada (VIII+XI+X+XI+XII+XIII)		-70.338,16	-26.102,91
TOTAL DE INGRESOS Y GASTOS CONSOLIDADOS RECONOCIDOS (A+B+C)		170.101,91	119.729,40
Total de ingresos y gastos atribuidos a la sociedad dominante		172.470,42	20.274,12
Total de ingresos y gastos atribuidos a socios externos	5	-2.368,51	99.455,28

GRIÑO ECOLOGIC, S. A..

ESTADO DE CAMBIOS EN EL PATRIMONIO NETO CONSOLIDADO CORRESPONDIENTE AL EJERCICIO TERMINADO EL 31 DE DICIEMBRE DE 2014

B) ESTADO TOTAL DE CAMBIOS EN EL PATRIMONIO NETO CONSOLIDADO CORRESPONDIENTE AL EJERCICIO TERMINADO EL 31 DE DICIEMBRE DE 2014

	Capital	Prima de emisión	Reservas y resultados de ejercicios anteriores	(Acciones o participaciones de la sociedad dominante)	Otras aportaciones de socios	Resultado del ejercicios atribuido a la sociedad dominante	(Dividendo a cuenta)	Otros instrumentos de patrimonio neto	Ajustes por cambios de valor	Subvenciones donaciones y legados recibidos	Socios externos	TOTAL
A. SALDO, FINAL DEL EJERCICIO 2012	612.027,74	26.605.298,49	2.814.356,91	-508.362,10	0,00	-1.930.397,42	0,00	0,00	5.194,72	894.580,15	1.404.963,95	29.897.662,44
I. Ajustes por cambios de criterio del ejercicio 2012 y anteriores												0,00
II. Ajustes por errores del ejercicio 2012 y anteriores												0,00
B. SALDO AJUSTADO, INICIO DEL EJERCICIO 2013	612.027,74	26.605.298,49	2.814.356,91	-508.362,10	0,00	-1.930.397,42	0,00	0,00	5.194,72	894.580,15	1.404.963,95	29.897.662,44
I. Total ingresos y gastos consolidados reconocidos						186.294,83			-139.917,80	-26.102,91	99.455,28	119.729,40
II. Operaciones con socios o propietarios	0,00	0,00	-1.931.720,23	-17.598,06	0,00	1.930.397,42	0,00	0,00	0,00	0,00	71.166,81	52.245,94
1. Aumentos (reducciones) de capital												0,00
2. Conversión de pasivos financieros en patrimonio neto												
3. (-) Distribución de dividendos												
4. Operaciones con acciones o participaciones de la sociedad dominante (netas)			-1.155,78	-17.598,06								-18.753,84
5. Incremento (reducción) de patrimonio neto resultante de una combinación de negocios			-167,03								71.166,81	70.999,78
6. Adquisiciones (ventas) de participaciones de socios externos												
7. Otras operaciones con socios o propietarios			-1.930.397,42			1.930.397,42						0,00
III. Otras variaciones del patrimonio neto										731.368,15		731.368,15
C. SALDO, FINAL DEL EJERCICIO 2013	612.027,74	26.605.298,49	882.636,68	-525.960,16	0,00	186.294,83	0,00	0,00	-134.723,08	1.599.845,39	1.575.586,04	30.801.005,93
I. Ajustes por cambios de criterio del ejercicio 2013												0,00
II. Ajustes por errores del ejercicio 2013												0,00
D. SALDO AJUSTADO, INICIO DEL EJERCICIO 2014	612.027,74	26.605.298,49	882.636,68	-525.960,16	0,00	186.294,83	0,00	0,00	-134.723,08	1.599.845,39	1.575.586,04	30.801.005,93
I. Total ingresos y gastos consolidados reconocidos						241.746,11				-69.275,69	-2.368,51	170.101,91
II. Operaciones con socios o propietarios	0,00	0,00	328.686,62	-94.986,38	0,00	-186.294,83	0,00	0,00	0,00	-324.652,57	-1.545.183,35	-1.822.430,51
1. Aumentos (reducciones) de capital												
2. Conversiones de pasivos financieros en patrimonio neto												
3. (-) Distribución de dividendos												
4. Operaciones con acciones o participaciones de la sociedad dominante (netas)			142.391,79	-94.986,38								47.405,41
5. Incremento (reducción) de patrimonio neto resultante de una combinación de negocios												0,00
6. Adquisiciones (ventas) de participaciones de socios externos										-324.652,57	-1.545.183,35	-1.869.835,92
7. Otras operaciones con socios o propietarios			186.294,83			-186.294,83						0,00
III. Otras variaciones del patrimonio neto			43.405,66								-129,06	43.276,60
E. SALDO, FINAL DEL EJERCICIO 2014	612.027,74	26.605.298,49	1.254.728,96	-620.946,54	0,00	241.746,11	0,00	0,00	-134.723,08	1.205.917,13	27.905,12	29.191.953,93

GRINÓ ECOLOGIC, S. A.
ESTADO DE FLUJOS DE EFECTIVO CONSOLIDADO CORRESPONDIENTE AL
EJERCICIO TERMINADO EL 31 DE DICIEMBRE DE 2014

	Notas de la Memoria	2014	2013
A) FLUJOS DE EFECTIVO DE LAS ACTIVIDADES DE EXPLOTACIÓN			
1. Resultado del ejercicio antes de impuestos		162.096,50	402.732,86
2. Ajustes del resultado		3.236.464,30	3.434.646,07
a) Amortizaciones del inmovilizado (+)	7 - 8	2.289.400,28	2.151.035,36
b) Correcciones valorativas por deterioro (+/-)	10	1.438,62	1.382.197,83
c) Variación de provisiones (+/-)			
d) Imputación de subvenciones (-)	19	-100.483,08	-403.217,79
e) Resultados por bajas y enajenaciones del inmovilizado (+/-)		71.960,62	43.445,15
f) Resultados por bajas y enajenaciones de instrumentos financieros (+/-)		289,71	0,00
		0,00	0,00
g) Ingresos financieros (-)		-2.689,98	-1.699,71
h) Gastos financieros (+)		853.429,86	1.079.825,65
i) Diferencias de cambio (+/-)		0,00	-845.080,90
j) Variación de valor razonable en instrumentos financieros (+/-)		117,92	28.140,48
k) Otros ingresos y gastos (-/+)		-234,80	
l) Participación en beneficios (pérdidas) de sociedades puestas en equivalencia - neto de dividendos(+/-)		123.235,15	
3. Cambios en el capital corriente		-2.943.795,22	-603.981,00
a) Existencias (+/-)		-509.995,73	-243.308,25
b) Deudores y otras cuentas para cobrar (+/-)	10	1.138.182,94	-698.546,03
c) Otros activos corrientes(+/-)	10	430.716,57	-143.630,84
d) Acreedores y otras cuentas para pagar (+/-)	10	-2.679.252,88	544.933,91
e) Otros pasivos corrientes (+/-)	10		-18.429,79
f) Otros activos y pasivos no corrientes (+/-)		-1.323.446,12	-45.000,00
4. Otros flujos de efectivo de las actividades de explotación		-849.345,45	-1.125.029,19
a) Pagos de intereses (-)		-870.395,57	-1.079.825,65
b) Cobros de dividendos (+)			
c) Cobros de intereses (+)		2.689,98	1.699,71
d) Cobros (pagos) por impuestos sobre beneficios (+/-)		18.360,14	-46.903,25
e) Otros pagos (cobros) (-/+)			
5. Flujos de efectivo de las actividades de explotación (1+2+3+4)		-394.579,87	2.108.368,74
B) FLUJOS DE EFECTIVO DE LAS ACTIVIDADES DE INVERSIÓN			
6. Pagos por inversiones (-)		-629.735,28	-16.782.432,72
a) Sociedades del grupo, neto de efectivo en sociedades consolidadas			
b) Sociedades multigrupo, neto de efectivo en sociedades consolidadas			
c) Sociedades asociadas			
d) Inmovilizado intangible	8	-18.411,31	-5.440,70
e) Inmovilizado material	7	-610.323,97	-16.744.446,80
f) Inversiones inmobiliarias			
g) Otros activos financieros	10	-1.000,00	-32.545,22
h) Activos no corrientes mantenidos para venta			
i) Unidad de negocio			
j) Otros activos			
7. Cobros por desinversiones (+)		4.765,60	75.249,98
a) Sociedades del grupo, neto de efectivo en sociedades consolidadas			
b) Sociedades multigrupo, neto de efectivo en sociedades consolidadas			
c) Sociedades asociadas			
d) Inmovilizado intangible	8		
e) Inmovilizado material	7	438,32	75.000,00
f) Inversiones inmobiliarias			
g) Otros activos financieros	10	4.327,28	249,98
h) Activos no corrientes mantenidos para venta			
i) Unidad de negocio			
j) Otros activos			
8. Flujos de efectivo de las actividades de inversión (6+7)		-624.969,68	-16.707.182,74

GRÑÓ ECOLOGIC, S. A.
ESTADO DE FLUJOS DE EFECTIVO CONSOLIDADO CORRESPONDIENTE AL
EJERCICIO TERMINADO EL 31 DE DICIEMBRE DE 2014

	Notas de la Memoria	2014	2013
C) FLUJOS DE EFECTIVO DE LAS ACTIVIDADES DE FINANCIACIÓN			
9. Cobros y pagos por instrumentos de patrimonio		78.323,21	52.246,66
a) Emisión de instrumentos de patrimonio (+)	10.4		
b) Amortización de instrumentos de patrimonio (-)			
c) Adquisición de instrumentos de patrimonio de la sociedad dominante (-)	10.4	-616.859,17	-23.663,00
d) Enajenación de instrumentos de patrimonio de la sociedad dominante (+)	10.4	664.264,58	4.909,65
e) Adquisición de participaciones a socios externos (-)		29.400,00	
f) Venta de participaciones a socios externos (+)			71000,01
g) Subvenciones, donaciones y legados recibidos (+)	19	1.517,80	
10. Cobros y pagos por instrumentos de pasivo financiero		-697.529,54	14.865.254,86
a) Emisión		672.407,78	18.207.075,98
1. Obligaciones y otros valores negociables (+)			
2. Deudas con entidades de crédito (+)	10	0,00	0,00
3. Deudas con características especiales			
4. Otras deudas (+)	10	672.407,78	18.207.075,98
b) Devolución y amortización de		-1.369.937,32	-3.341.821,12
1. Obligaciones y otros valores negociables (-)			
2. Deudas con entidades de crédito (-)	10		
3. Deudas con características especiales			
4. Otras deudas (-)	10	-1.369.937,32	-3.341.821,12
11. Pagos por dividendos y remuneraciones de otros instrumentos de patrimonio		0,00	0,00
a) Dividendos (-)			
b) Remuneraciones de otros instrumentos de patrimonio (-)			
12. Flujos de efectivo de las actividades de financiación (9+10+11)		-619.206,33	14.917.501,52
D) EFECTO DE LAS VARIACIONES DE LOS TIPOS DE CAMBIO			
			-134.707,80
E) AUMENTO/DISMINUCIÓN NETA DEL EFECTIVO O EQUIVALENTES (5+8+12+D)			
		-1.638.755,88	183.979,72
Efectivo o equivalentes al comienzo del ejercicio		2.126.186,76	1.942.207,04
Efectivo o equivalentes al final del ejercicio		487.430,88	2.126.186,76

GRIÑÓ ECOLOGIC, S. A.
MEMORIA CONSOLIDADA 2014

1. Descripción del Grupo y Conjunto consolidable

a) Sociedad dominante

Griñó Ecologic, S.A., es la cabecera del Subgrupo que se consolida, siendo Corporació Griñó, S.L. la cabecera del grupo final. Se constituyó por tiempo indefinido el 9 de junio de 2003. En la actualidad tiene su domicilio social en C/Historiador Josep Lladonosa, 2, Lleida.

El 25 de enero de 2011 quedó inscrita en el Registro Mercantil de Lleida la transformación de la sociedad a Sociedad Anónima. Como consecuencia del acuerdo de transformación, se transformaron en acciones nominativas las participaciones sociales constitutivas del capital social.

Su objeto social consiste en:

- a) Dirigir y gestionar la participación de la Compañía en el capital de otras entidades mediante la correspondiente organización de medios personales y materiales, pudiendo ejercer la dirección y control de dichas entidades mediante la pertenencia a sus órganos de administración social, así como mediante la prestación de servicios de gestión y administración de dichas entidades.
- b) La compra, suscripción, permuta y venta de valores mobiliarios, nacionales y extranjeros, por cuenta propia y sin actividad de intermediación. Se exceptúan las actividades expresamente reservadas por la Ley a las instituciones de inversión colectiva, así como lo expresamente reservado por la Ley del Mercado a las Agencias y/o Sociedades de Valores y Bolsa.
- c) La explotación de patentes y licencias, tanto nacionales como extranjeras, así como la representación de productos nacionales y extranjeros, dirigidos al medio ambiente.
- d) La titularidad de toda clase de concesiones, subconcesiones, autorizaciones y licencias administrativas, de obras, servicios y mixtas, del Estado, Comunidades Autónomas, Provincias, Municipios, Organismos Autónomos y Entidades Autónomas.
- e) La promoción, construcción y explotación de todo tipo de instalaciones y plantas de gestión de residuos, tratamiento de aguas y de generación de energía renovable.
- f) La prestación de servicios de tratamiento, depuración, recuperación, aprovechamiento, transformación, valorización, reciclado, recogida, almacenamiento, transporte, separación y clasificación, vertido, incineración y eliminación de todo tipo de residuos agrícolas, urbanos o industriales, líquidos o sólidos, peligrosos o no, explosivos y radioactivos, así como de aguas. La gestión de toda clase de vertederos autorizados por la legislación vigente. La gestión, explotación y el desguace de vehículos y demás productos relacionados con las actividades de chatarrería y trapería.
- g) La prestación de servicios de saneamiento, gestión, limpieza y mantenimiento de vías públicas, mantenimiento y reparación de edificios, obras, alcantarillado y sistemas de evacuación y depuración de aguas residuales, infraestructuras y, en general, de todo tipo de instalaciones públicas y privadas.
- h) Todas las actividades relacionadas con el sector medioambiental, esto es el desarrollo y ejecución de programas y proyectos medioambientales, la compraventa, representación y distribución de maquinaria e instalaciones industriales para la protección del medio ambiente y de innovación tecnológica de cara a preservar el medio ambiente, en especial en cuanto al desarrollo de combustibles y energías alternativas de todo tipo.
- i) La prestación de servicios de consultoría y asesoramiento en temas medioambientales, gestión de calidad, gestión de todo tipo de residuos e ingeniería de proyectos, así como servicios de comercialización, venta y marketing de productos y servicios. Investigación y desarrollo en estos mismos campos.
- j) La producción y valorización de combustibles alternativos y la generación de energía a partir de los mismos. La venta de dicha energía o combustible, así como su intermediación.
- k) La comercialización y venta de todo tipo de materiales recuperados, seleccionados, valorizados, tratados, transformados, reciclados, recogidos, separados y clasificados. La venta, comercialización y elaboración de abonos, compost y fertilizantes, así como todos aquellos productos aptos para su explotación agrícola.
- l) La compraventa, representación y distribución de maquinaria e instalaciones industriales, reparación y mantenimiento de las mismas, así como la ingeniería, el desarrollo y la fabricación de las indicadas instalaciones y la prestación de servicios de asesoramiento y consultoría asociados a dichas actividades.
- m) La fabricación, distribución, venta, importación y exportación de herramientas, recipientes, contenedores, envases y artículos acabados en cualquier tipo de material.

GRIÑO ECOLOGIC, S. A.
MEMORIA CONSOLIDADA 2014

- n) El transporte de mercancías de cualquier clase por carretera, en vehículos propios o de terceros, tanto en el territorio nacional como en el extranjero, incluyendo el transporte público de mercaderías. Las actividades auxiliares y complementarias del transporte. La explotación de talleres mecánicos de reparación y mantenimiento de vehículos.
- o) La compra, venta, alquiler, parcelación y urbanización de solares, terrenos y fincas de cualquier naturaleza, pudiendo proceder a la edificación de los mismos y a su enajenación, íntegramente, en forma parcial o en régimen de propiedad horizontal.
- p) La prestación a empresas y organismos de servicios de contabilidad, teneduría de libros, censura de cuentas, auditoría y de otros servicios de asesoría fiscal, económica, financiera y contable.

La Sociedad podrá desarrollar las actividades integrantes del objeto social, especificadas en los párrafos anteriores, total o parcialmente, de modo directo o mediante titularidad de acciones y/o participaciones en sociedades con objeto idéntico o análogo.

Quedan excluidas del objeto social todas aquellas actividades para cuyo ejercicio la Ley exija requisitos especiales que no queden cumplidos por esta Sociedad.

En el ejercicio 2011 Griño Ecologic, S. A. constituyó una Sucursal en Buenos Aires, Argentina. Se encuentra inscrita en la Inspección General de Justicia, Seguridad y Derechos Humanos de la Nación Argentina, bajo el número 423, del Libro 59, Tomo B, de Estatutos extranjeros y provista de CUIT número 33-71182410-9; con la finalidad de ejercer habitualmente los actos objeto de la Sociedad.

Las cuentas anuales consolidadas de Corporació Griño, S.L. se depositan en el Registro Mercantil de Lleida, siendo la fecha de consolidación la de cierre del ejercicio a 31 de diciembre de 2014.

b) Sociedades dependientes, asociadas y multigrupo

Las sociedades dependientes, asociadas y multigrupo incluidas en el conjunto consolidable son las siguientes:

Sociedad	% de participación directa en la Sociedad dependiente, asociada y multigrupo		% de participación indirecta en la Sociedad dependiente, asociada y multigrupo	
	2014	2013	2014	2013
COMPOST DEL PIRINEO, S.L. C/ Federico Salmón N° 8 28016 Madrid	50,00%	50,00%		
MEDITERRANEA DE INVERSIONES MEDIOAMBIENTALES, S.L.U. C/ Historiador Josep Lladonosa, 2 25002 Lleida	100,00%	100,00%		
ECOENERGIA MONTSIÀ MAESTRAT, S.A. C/ Valencia 65 43560 La Senia	--	55.60%	10.86%	10.86%
KADEUVE MEDIOAMBIENTAL, S.L. C/ Historiador Josep Lladonosa, 2 25002 Lleida	50,00%	50,00%		
KDV ECOLOGIC CANARIAS, S.L. Edificio San Miguel, 33 1º piso Avda. El Puente Santa Cruz de La Palma	55,00%	55,00%		

GRIÑO ECOLÓGIC, S. A.
MEMORIA CONSOLIDADA 2014

Sociedad	% de participación directa en la Sociedad dependiente, asociada y multigrupo		% de participación indirecta en la Sociedad dependiente, asociada y multigrupo	
	2014	2013	2014	2013
DIESELR TECH, S.L.	51%	--	--	--
C/ Historiador Josep Lladonosa, 2 25002 Lleida				

El objeto social de cada una de ellas es el que se detalla a continuación:

- **COMPOST DEL PIRINEO, S. L.** La promoción de plantas de compostaje de lodos EDAR y de otros residuos orgánicos, así como el transporte y distribución comercial del compost. La elaboración de proyectos y estudios, construcción, mantenimiento, explotación y comercialización de todo tipo de instalaciones y servicios propios de las actividades señaladas. La explotación de patentes y licencias, tanto nacionales como extranjeras, así como la representación de productos nacionales y extranjeros.
- **MEDITERRANEA DE INVERSIONES MEDIAMBIENTALES, S. L.** El arrendamiento y subarrendamiento no financieros de cualquier tipo de bienes muebles e inmuebles relacionados con el objeto social de la empresa. La recogida, transporte, almacenamiento, depósito, tratamiento, valorización, reciclaje transformación destrucción y gestión de todo tipo de residuos la comercialización y venta de los productos resultantes y la regeneración de suelos contaminados limpieza de los núcleos de población y espacios naturales. La realización de obras de construcción civil en particular proyectar, acondicionar, construir y transformar centros de tratamiento de residuos, de estaciones de transferencia de vertederos, instalaciones de tratamiento de lixiviados, instalaciones de desgasificación de vertederos, instalaciones de tratamiento y cuantas obras e instalaciones sean necesarias o convenientes para una correcta gestión integral de todo tipo de residuos. La producción y distribución de energía eléctrica efectuando proyectos así como la construcción transformación y explotación económica de una o varias centrales de generación eléctrica de cualquier tipo y colocar su producción total o parcialmente en el Mercado Eléctrico Mayorista para su comercialización de conformidad con las disposiciones de las leyes, entre otros.
- **ECOENERGÍA MONTSIA-MAESTRAT, S. A.** Producción de energía eléctrica.
- **KADEUVE MEDIOAMBIENTAL, S. L.** Compraventa, representación, y distribución de maquinaria e instalaciones industriales, reparación y mantenimiento de las mismas, así como la ingeniería, el desarrollo y la fabricación de las indicadas instalaciones, y la prestación de servicios de asesoramiento y consultoría asociados a dichas actividades. La sociedad podrá desarrollar las actividades integrantes del objeto social, especificadas en los párrafos anteriores, total o parcialmente, de modo directo o mediante la titularidad de acciones y/o participaciones en sociedades con objeto idéntico o análogo.
- **KDV ECOLÓGIC CANARIAS, S. L.** El tratamiento de residuos. La valoración de materiales ya clasificados. Las actividades mencionadas podrán desarrollarse tanto en España como en el extranjero, pudiendo llevarse a cabo bien directamente, de forma total o parcial, por la Sociedad, o bien mediante la titularidad de acciones o de participaciones en otras sociedades, como objeto idéntico o análogo.
- **DIESELR TECH, S. L.** Comercialización de plantas industriales para la producción de diésel reciclado a partir de residuos sólidos urbanos, residuos industriales y residuos de hidrocarburos. Asimismo, la sociedad realizará actividades de investigación, desarrollo e innovación orientadas a la invención y/o optimización de tecnologías de transformación de residuos en combustible. Las actividades que integran el objeto social podrán realizarse directa e indirectamente mediante la titularidad de acciones o participaciones en Sociedades con objeto idéntico o análogo.

El 1 de julio de 2014 Griño Ecologic, S. A. vendió y transfirió a Corporació Griño, S. L. 2.624 acciones de la sociedad dependiente Ecoenergía Montsiá Maestrat, S. A. El precio de las acciones objeto del contrato se estableció en 3.380.603,91 euros, dado que la compradora asumió un pasivo futuro de 500.400,00 euros, el pago será de 2.880.203,91 euros.

Por otro lado se establece que, si Corporació Griño, S. L. dentro de los tres años siguientes a la compraventa, vende, a su vez, a un tercero, dichas acciones a un precio superior o inferior al que se pactó, podrá negociar con Griño Ecologic, S. A. un ajuste al mismo. El precio se hará efectivo mediante transferencia bancaria, acciones o participaciones sociales, valores o cualquier otra forma de pago permitida en derecho, de conformidad con lo que acuerden entre las partes. El pago de Corporació Griño, S. L. a

GRIÑÓ ECOLOGIC, S. A. **MEMORIA CONSOLIDADA 2014**

Griñó Ecologic, S. A. se realizará en el plazo máximo de tres años, prorrogable mediante acuerdo de las partes.

En dicho contrato se estableció una condición suspensiva que determinaba que dada la garantía prendaria a la que estaban sujetas las acciones de Ecoenergía Montsià Maestrat, S. A., la compraventa quedaba condicionada a la previa autorización de Aquaventus Energía, S. L. quien debe dar su expreso consentimiento, a efectos de permitir la enajenación de las acciones pignoradas a Corporació Griñó, S. L. El 15 de diciembre de 2014 Aquaventus Energía, S. L. firmó la autorización a la transmisión de las acciones.

Una vez cumplida la condición suspensiva y otorgada la compraventa en la fecha de formalización, los efectos de la compraventa se retrotraerán al momento de la constitución, es decir el 1 de julio de 2014.

El 15 de diciembre de 2014 se recibió escrito en el que se autoriza a Griñó Ecologic, S. A. a realizar la venta, y por ello se cumple la condición suspensiva.

El 31 de mayo de 2011 quedó inscrita en el Registro Mercantil de Lleida la fusión por Absorción de Griñó Ecologic, S. A. (Sociedad Absorbente) con Griñó Trans, S. A. U., Ecoliquid, S. L. U., Sanea Tratamientos de Residuos, S. L. U., Innova Técnica Medioambiental, S. L. U. e Ingenium Inversiones en Combustibles Alternativos, S. A. U. (Sociedades Absorbidas). Por dicha fusión las sociedades absorbidas quedaron disueltas sin liquidación y transmitieron en bloque su patrimonio social íntegro a la absorbente que lo adquirió a título universal.

La fecha de las cuentas anuales de todas las Sociedades del Grupo que forman parte de las cuentas anuales consolidadas es el 31 de diciembre de 2014.

Ejercicios 2014 y 2013

La consolidación correspondiente al ejercicio 2014 se consolidan por el método de integración global y/o proporcional dependiendo del porcentaje de control, Griñó Ecologic, S. A. con Compost del Pirineo, S.L., Mediterránea de Inversiones Medioambientales, S.L.U., Kadeuve Medioambiental, S.L., con KDV Ecologic Canarias, S.L., y con Diésel Tech, S. L.

La consolidación correspondiente al ejercicio 2013 se realiza en 2 niveles, en un primer nivel se consolidan por el método de puesta en equivalencia Mediterránea de Inversiones Medioambientales, S. L. U. con Ecoenergía Montsià Maestrat, S. A.

En un segundo nivel se consolidan por el método de integración global y/o proporcional dependiendo del porcentaje de control, Griñó Ecologic, S. A. con Compost del Pirineo, S.L., Mediterránea de Inversiones Medioambientales, S.L.U., Kadeuve Medioambiental, S.L., Ecoenergía Montsià Maestrat, S.A. y con KDV Ecologic Canarias, S.L.

2. Bases de presentación de las cuentas anuales consolidadas

a) Imagen fiel

Las cuentas anuales consolidadas, que han sido formuladas por el Consejo de Administración de la Sociedad, han sido obtenidas de los registros contables y se han presentado de forma que muestran la imagen fiel del patrimonio consolidado, de la situación financiera consolidada, de los resultados consolidados y de la veracidad de los flujos de efectivo consolidados habidos durante el ejercicio, incorporados en el estado de flujos de efectivo consolidado. Las cuentas anuales consolidadas se someterán para su aprobación a la Junta General de Accionistas y se prevé que serán aprobadas sin modificaciones.

No existen razones excepcionales que supongan que para mostrar la imagen fiel, no deban aplicarse las disposiciones legales vigentes en materia contable.

b) Principios contables

El marco de información financiera aplicable a la Sociedad es el Plan General de Contabilidad (RD 1514/2007 y sus modificaciones posteriores). Los principios y criterios contables aplicados en la elaboración de estas cuentas anuales consolidadas son los que se resumen en la Nota 3 de esta memoria. Se han aplicado en la elaboración de estas cuentas anuales consolidadas todos los principios contables obligatorios con incidencia en el patrimonio, en

GRIÑO ECOLOGIC, S. A.
MEMORIA CONSOLIDADA 2014

la situación financiera y en los resultados, y en particular los derivados del Real Decreto 1159/2010 de 17 de septiembre.

c) Aspectos críticos de la valoración y estimación de la incertidumbre

Actividad en la planta de Compost del Pirineo, S.L.

En marzo de 2012 se notificó Resolución del Consejero de Agricultura, Ganadería y Medio Ambiente de la Comunidad de Aragón por la que se sancionaba a la empresa con la revocación de la autorización de gestor de residuos, por lo que la sociedad deberá modificar la actuación de la planta para cumplir el condicionado impuesto para poder actuar como gestor de residuos. Consecuencia de lo anterior, la planta permanece inactiva y sin personal. Se está a la espera de la resolución de la reclamación interpuesta ante los tribunales. El 6 de marzo de 2013 se dictó sentencia desestimatoria del recurso interpuesto, siendo recurrida en casación ante el Tribunal Supremo en fecha 30 de abril de 2013. A fecha de formulación de las cuentas anuales está pendiente de Sentencia.

Sucursal en Buenos Aires, Argentina

Tal como se indica en las Notas 6.1 y 12 de esta memoria consolidada, la sociedad dominante constituyó una Sucursal en Buenos Aires. Mediante licitación pública se otorgó el proyecto de construcción de una Planta de Tratamiento de Residuos en la localidad de Ensenada a la UTE integrada por las empresas Griño Ecologic, S. A., ESUR y MGM. Durante el ejercicio 2014 la construcción de dicha planta se paralizó debido al incumplimiento de las obligaciones por parte de la Municipalidad. En el mes de marzo de 2015 se han mantenido reuniones entre los representantes legales de la UTE y miembros de la Municipalidad de Ensenada y de la Asesoría General de la Pcia. de Buenos Aires con el fin de analizar las vías de resolución de dicho contrato.

Contrato “Acuerdo de espera”

En fecha 26 de febrero de 2015 se firmó el contrato “acuerdo de espera” entre la Sociedad dominante y sus entidades de crédito. En dicho acuerdo se expone que la Sociedad dominante mantiene frente a las entidades de crédito posiciones deudoras derivadas de la suscripción de determinados instrumentos financieros (Endeudamiento Financiero), y que se han mantenido una serie de conversaciones con el fin de negociar la posible novación del acuerdo marco formalizado por las partes el 30 de noviembre de 2012. Como consecuencia de lo dispuesto en dicho contrato no será exigido el pago de principal del Endeudamiento Financiero durante el período de vigencia del mismo, y por lo tanto la falta de pago no podrá considerarse como un retraso en el cumplimiento de las obligaciones de la sociedad. Dicho contrato “acuerdo de espera” quedará automáticamente sin efecto, el 30 de abril de 2015, pudiendo desde entonces las entidades de crédito que lo suscribieron ejercitar cuantas acciones les competa en defensa de sus derechos.

d) Comparación de la información

El Consejo de Administración presenta, a efectos comparativos, con cada una de las partidas del Balance de Situación Consolidado, de la Cuenta de Pérdidas y Ganancias Consolidada, del Estado de Cambios en el Patrimonio Neto Consolidado y del Estado de Flujos de Efectivo Consolidado, además de las cifras del ejercicio 2014 las correspondientes al ejercicio anterior. La información de ambos ejercicios no es comparable y homogénea puesto que en el ejercicio 2014 no forma parte del perímetro consolidado la sociedad dependiente Ecoenergía Montsià Maestrat, S. A., la participación que poseía Griño Ecologic, S. A. en dicha sociedad fue transmitida a Corporació Griño, S. L., tal como se informa en la Nota 1b de esta memoria.

e) Estimaciones realizadas

En las cuentas anuales consolidadas se han utilizado ocasionalmente estimaciones realizadas por el Consejo de Administración de la Sociedad para valorar algunos de los activos, pasivos, ingresos, gastos y compromisos que figuran registrados en ellas. Básicamente, estas estimaciones se refieren a:

- Las pérdidas por deterioro de determinados activos.
- La vida útil de los activos materiales e intangibles.

GRIÑO ECOLOGIC, S. A.
MEMORIA CONSOLIDADA 2014

Estas estimaciones se realizaron en función de la mejor información disponible en la fecha de la formulación de estas cuentas anuales consolidadas sobre los hechos analizados, siendo posible que acontecimientos que puedan tener lugar en el futuro obliguen a modificarlas en próximos ejercicios, lo que se haría de forma prospectiva, reconociendo los efectos del cambio de estimación en las correspondientes cuentas anuales futuras.

f) Agrupación de partidas

No se han realizado agrupaciones en el balance consolidado, en la cuenta de pérdidas y ganancias consolidada, en el estado de cambios en el patrimonio neto consolidado ni en el estado de flujos de efectivo consolidado, distintas a las que aparecen desagregadas en esta memoria consolidada.

g) Cambios en criterios contables

No se han producido cambios en criterios contables durante el ejercicio.

h) Corrección de errores

En el ejercicio 2013, la sociedad dominante siguiendo lo establecido en el Plan General de Contabilidad revisó los importes en libros correspondientes a la planta Diésel R, para determinar si dichos activos habían sufrido deterioro. Al cierre del ejercicio 2013, se estimó que el deterioro ascendía a 1.283.801,46 euros y se registró como otros gastos de explotación, el tratamiento contable seguido no representó ninguna variación en el resultado de explotación del ejercicio 2013. En el ejercicio 2014 siguiendo lo establecido en el Plan General de Contabilidad se corrige la contabilización del mismo y se refleja en el epígrafe de deterioros y resultados por enajenación del inmovilizado.

i) Moneda de presentación

De acuerdo con la normativa legal vigente en materia contable, las cuentas anuales se presentan expresadas en euros.

k) Estado de Flujos de efectivo consolidado

Con motivo de la venta de las acciones de la dependiente Ecoenergía Montsía Maestrat, S. A., detallada en la Nota 1.a de esta memoria consolidada, se ha presentado como cambios en el capital circulante del Estado de flujos de efectivo consolidado, en el epígrafe correspondiente a otros activos y pasivos no corrientes la variación de la tesorería de la dependiente, teniendo en cuenta que dicha transacción no ha originado ningún flujo de efectivo.

3. Normas de registro y valoración

La Sociedad sigue las normas de registro y valoración establecidas en su marco de información financiera aplicable, siendo las siguientes algunas de ellas, si bien es posible que a pesar de ser las normas establecidas, no se hayan producido en particular durante el ejercicio algunas transacciones de la naturaleza indicada:

a) Fondo de comercio de consolidación y Diferencia negativa de consolidación

Las combinaciones de negocios se contabilizan por el método de adquisición, considerando como coste de la misma los valores razonables, en la fecha de intercambio, de los activos entregados, los pasivos incurridos o asumidos y los instrumentos del patrimonio neto emitidos por la sociedad adquirente a cambio del control del negocio adquirido. En la fecha de adquisición se reconoce como fondo de comercio de consolidación la diferencia positiva entre la contraprestación transferida para obtener el control de la sociedad adquirida determinada conforme a la norma de valoración 19ª Combinaciones de negocios del Plan General de Contabilidad, más en el caso de adquisiciones sucesivas de participaciones, o combinaciones por etapas, el valor razonable en la fecha de adquisición de cualquier participación previa en el capital de la sociedad adquirida, y la parte proporcional del patrimonio neto representativa de la participación en el capital de la sociedad dependiente. Se presume que el coste de la combinación, según se define en el apartado 2.3 de la norma de registro y valoración 19ª Combinaciones de negocios del Plan General de Contabilidad, es el mejor referente

GRIÑO ECOLOGIC, S. A.
MEMORIA CONSOLIDADA 2014

para estimar el valor razonable en dicha fecha, de cualquier participación previa de la dominante en la dependiente. En caso de evidencia en contrario, se utilizan otras técnicas de valoración para determinar el valor razonable de la participación previa en la sociedad dependiente.

El fondo de comercio de consolidación no se amortiza. Las unidades generadoras de efectivo a las que ha sido asignado se someten, al menos anualmente, a la comprobación del deterioro de su valor, procediéndose en su caso, al registro de la corrección valorativa. El criterio de valoración seguido se ha centrado en el descuento de flujos de efectivo estimado para los próximos ejercicios, habiéndose realizado proyecciones financieras, teniendo en cuenta las variables críticas que afectan a la evolución del negocio.

La diferencia negativa de consolidación, surgida de la eliminación de la inversión de la sociedad dominante respecto de los fondos propios de las sociedades dependientes, como consecuencia de la realización de la primera consolidación, fue calculada en el ejercicio 2007 conforme a la normativa vigente en aquel ejercicio.

b) Transacciones entre sociedades incluidas en el conjunto consolidable

Las Cuentas Anuales Consolidadas se presentan una vez eliminados los gastos e ingresos entre empresas del Grupo, así como los créditos y débitos pendientes entre ellas.

La totalidad del resultado producido por las operaciones internas realizadas entre sociedades del Grupo se elimina y difiere hasta que se realice dicho resultado frente a terceros ajenos al Grupo.

c) Homogeneización de partidas de las cuentas individuales de las sociedades incluidas en el conjunto consolidable

Las partidas de las cuentas individuales de las sociedades incluidas en el conjunto consolidable han sido adecuadamente homogeneizadas, previamente a la realización de la agrupación de cuentas y a la realización de las eliminaciones necesarias en la consolidación.

d) Inmovilizado intangible

El inmovilizado intangible se reconoce inicialmente por su coste de adquisición y, posteriormente, se valora a su coste, minorado por la correspondiente amortización acumulada (calculada en función de su vida útil) y por las pérdidas de deterioro que, en su caso, haya experimentado. Los activos intangibles con una vida útil indefinida no se amortizan, pero se someten, al menos una vez al año, al test de deterioro.

La Sociedad reconoce contablemente cualquier pérdida que haya podido producirse en el valor registrado de estos activos con origen en su deterioro, utilizándose como contrapartida el epígrafe “Pérdidas netas por deterioro” de la cuenta de pérdidas y ganancias. Los criterios para el reconocimiento de las pérdidas por deterioro de estos activos y, en su caso, de las recuperaciones de las pérdidas por deterioro registradas en ejercicios anteriores, se explican en el apartado f) de esta Nota.

- i. Gastos de desarrollo. Se registran por el coste y se amortizan durante su vida útil, que como norma general se presume que es de 5 años, si bien puede diferir, a partir de la finalización del proyecto. En el caso de existir dudas razonables sobre el éxito técnico o la rentabilidad económico-comercial del proyecto, los gastos activados se registran como pérdidas.
- ii. Propiedad industrial y concesiones. Se valora inicialmente al coste y se amortiza linealmente a lo largo de su vida útil estimada.
- iii. Las aplicaciones informáticas se registran al coste de adquisición y se amortizan linealmente en función de la vida útil estimada. Los costes de mantenimiento de los sistemas informáticos se imputan a resultados del ejercicio en que se incurren.
- iv. Fondo de comercio. Se ha generado como consecuencia de la combinación de negocios originada en la fusión de empresas del grupo que se menciona en la Nota 1b de esta memoria. Se valoró a la fecha de efectos contables de dicha fusión (1 de enero de 2011). No se amortiza. Las unidades generadoras de efectivo a las que ha sido asignado se someten, al menos anualmente, a la comprobación del deterioro de su valor, procediéndose en su caso, al registro de la corrección valorativa. El método para comprobar la valoración del mismo se ha centrado en el descuento de flujos de efectivo estimados. Se han realizado proyecciones financieras para los próximos años y se ha estimado un valor del negocio a perpetuidad, teniéndose en cuenta variables críticas que afectan a la evolución del negocio.

GRIÑO ECOLOGIC, S. A.
MEMORIA CONSOLIDADA 2014

e) Inmovilizado material

Las inmovilizaciones materiales se registran al coste, ya sea este el de adquisición o el de producción, neto de su correspondiente amortización acumulada y de las pérdidas por deterioro que hayan experimentado. Para los inmovilizados que necesiten un período de tiempo superior a un año para estar en condiciones de uso, se incluye como precio de adquisición o coste de producción los gastos financieros que se hayan devengado antes de dicha puesta en condiciones de uso. Se amortizan linealmente en función de su vida útil estimada, entendiéndose que los terrenos sobre los que se asientan los edificios y otras construcciones tienen una vida útil indefinida y que, por tanto, no son objeto de amortización. La Planta DieselR se amortiza en base a dígitos crecientes, en función de la vida útil estimada en 63.000 horas máquina según la experiencia que tiene la Sociedad hasta el momento, teniendo en cuenta que el road map esperado es de 18 años.

Las mejoras, costes de ampliación y modernización en bienes que alargan la vida útil de dichos activos son capitalizadas como mayor importe del inmovilizado material, con el consiguiente retiro contable de los elementos sustituidos o renovados. Los gastos de mantenimiento y conservación, siguiendo el principio de devengo, se cargan a resultados en el momento en que se producen.

En el caso de bajas, retiros, o cuando no se espera obtener beneficios o rendimientos económicos futuros de los elementos de las inmovilizaciones materiales, su coste de adquisición y su amortización acumulada se eliminan de los registros contables. El beneficio o pérdida resultante se lleva a resultados.

La amortización de las inmovilizaciones materiales se inicia a partir de la fecha de su puesta en funcionamiento.

El Consejo de Administración de la Sociedad considera que el valor contable de los activos no supera el valor recuperable de los mismos, calculando éste en base a lo explicado en el punto 3f de esta memoria.

f) Deterioro del valor del inmovilizado material e intangible

En la fecha de cada balance de situación o siempre que existan indicios de pérdida de valor, la Sociedad revisa los importes en libros de sus activos materiales e intangibles para determinar si dichos activos han sufrido una pérdida de deterioro de valor. Si existe cualquier indicio, el importe recuperable del activo se calcula con el objeto de determinar el alcance de la pérdida por deterioro de valor (si la hubiera). En caso de que el activo no genere flujos de efectivo por sí mismo que sean independientes de otros activos, se calcula el importe recuperable de la unidad generadora de efectivo a la que pertenece el activo.

El importe recuperable es el valor superior entre el valor razonable menos el coste de venta y el valor en uso.

g) Criterio de calificación de terrenos y construcciones como inversiones inmobiliarias

Se clasifican como inversiones inmobiliarias los terrenos y construcciones que se poseen para obtener rentas y/o plusvalías. Las normas de valoración que se aplican son las detalladas en el punto 3e de esta memoria.

h) Arrendamientos. Criterios de contabilización de contratos de arrendamiento financiero y similar

i. Arrendamiento financiero. Se considera arrendamiento financiero y similar, cuando de las condiciones económicas de un acuerdo de arrendamiento, se deduce que se transfieren sustancialmente todos los riesgos y beneficios inherentes a la propiedad de los activos objeto de los contratos, cuando no existe duda razonable de que se va a ejercitar la opción de compra, o cuando se deduce que se transferirá la propiedad del activo al finalizar el contrato, cuando el plazo del arrendamiento coincida o cubra la mayor parte de la vida económica del activo, cuando el valor actual de los pagos mínimos acordados por el arrendamiento suponga la práctica totalidad del valor razonable del activo arrendado, cuando las especiales características del activo objeto de arrendamiento hacen que su utilidad quede restringida al arrendatario, cuando el arrendatario puede cancelar el contrato de arrendamiento asumiendo las pérdidas sufridas por el arrendador a causa de tal cancelación, cuando los resultados derivados de las fluctuaciones en el valor razonable del importe residual recaen sobre el arrendatario o cuando el arrendatario tiene la posibilidad de prorrogar el arrendamiento con pagos sustancialmente inferiores a los habituales del mercado.

GRIÑO ECOLOGIC, S. A.
MEMORIA CONSOLIDADA 2014

Se registra en el activo según su naturaleza, es decir como inmovilizado material o intangible, por el importe menor entre el valor razonable del activo arrendado y el valor actual al inicio del contrato de los pagos mínimos acordados incluido el pago de la opción de compra, y de los gastos directos iniciales inherentes a la operación.

Los activos reconocidos en el balance como consecuencia de los contratos de arrendamiento financiero siguen los criterios de amortización, deterioro y baja que les corresponde según su naturaleza.

- ii. Arrendamiento operativo. En las operaciones de arrendamiento operativo, la propiedad del bien arrendado y sustancialmente todos los riesgos y ventajas que recaen sobre el bien, permanecen en el arrendador.

Cuando la Sociedad actúa como arrendatario, los gastos del arrendamiento incluyendo incentivos concedidos, en su caso, por el arrendador, se cargan linealmente a la cuenta de pérdidas y ganancias, en función de la vida del contrato.

i) Permutas

- i. Permutas de carácter comercial. El inmovilizado material recibido se valora por el valor razonable del activo entregado más, en su caso, las contrapartidas monetarias entregadas, salvo que exista una evidencia más clara del valor razonable del activo recibido y con el límite de este último.

Las diferencias de valoración, que puedan surgir al dar de baja el elemento entregado a cambio, se reconocen en la cuenta de pérdidas y ganancias.

- ii. Permutas de carácter no comercial. El inmovilizado material recibido se valora por el valor contable del bien entregado más, en su caso, las contrapartidas monetarias entregadas, con el límite, cuando está disponible, del valor razonable del inmovilizado recibido si éste fuera menor.

Cuando no puede obtenerse una estimación fiable del valor razonable de los elementos que intervienen en la operación, ésta se trata como de carácter no comercial.

j) Instrumentos financieros

- i. Activos financieros. Se reconocen en el balance de situación cuando se lleva a cabo su adquisición y se registran inicialmente a su valor razonable, incluyendo en general los costes de la operación.

- Inversiones mantenidas hasta el vencimiento. Activos cuyos cobros son una cuantía fija o determinable, cuyo vencimiento está fijado y sobre los que se tiene intención de mantenerlos hasta su vencimiento. Estas inversiones se valoran posteriormente a su coste amortizado y los intereses devengados en el período, se calculan aplicando el método del tipo de interés efectivo.
- Activos financieros mantenidos para negociar. Activos cuya adquisición se origina con el propósito de venderlos en el corto plazo. Su valoración posterior se realiza por su valor razonable y los cambios en dicho valor razonable se imputan directamente en la cuenta de pérdidas y ganancias.
- Préstamos y cuentas a cobrar. Corresponden a créditos (comerciales o no comerciales) originados a cambio de suministrar efectivo, bienes o servicios y cuyos cobros son de cuantía determinada o determinable y que no se negocian en un mercado activo. Posteriormente se valoran a su “coste amortizado” reconociendo en la cuenta de resultados los intereses devengados en función de su tipo de interés efectivo. Las correspondientes pérdidas por deterioro se dotan en función del riesgo que presentan las posibles insolvencias con respecto a su cobro.
- Activos financieros mantenidos para negociar. Corresponde a instrumentos financieros derivados, se valoran inicialmente por su valor razonable, que salvo evidencia en contrario es el precio de la transacción. Los costes de la transacción se reconocen en pérdidas y ganancias. Estos activos se valoran posteriormente por su valor razonable. Los cambios que se produzcan en el valor razonable se imputarán en la cuenta de pérdidas y ganancias del ejercicio.
- Fianzas entregadas. Figuran registradas por los importes pagados, que no difieren significativamente de su valor razonable.

- ii. Pasivos financieros. Los instrumentos financieros emitidos, incurridos o asumidos se clasifican como pasivos financieros siempre que de acuerdo con su realidad económica supongan una obligación contractual de entregar efectivo u otro activo financiero, o de intercambiar activos o pasivos financieros con terceros en condiciones potencialmente desfavorables.

GRIÑO ECOLOGIC, S. A.
MEMORIA CONSOLIDADA 2014

- Préstamos bancarios. Los préstamos y descubiertos bancarios que devengan intereses se registran por el importe recibido, neto de costes directos de emisión. Los gastos financieros, incluidas las primas pagaderas en la liquidación o el reembolso y los costes directos de emisión, se contabilizan según el criterio del devengo en la cuenta de pérdidas y ganancias utilizando el método del interés efectivo y se añaden al importe en libros del instrumento en la medida en que no se liquidan en el período en que se producen.
 - Débitos por operaciones comerciales. Son aquellos pasivos financieros que se originan en la compra de bienes y servicios por operaciones de tráfico de la empresa. Los débitos por operaciones comerciales con vencimiento no superior a un año y que no tienen un tipo de interés contractual se valoran por su valor nominal, al considerarse que el efecto de no actualizar los flujos de efectivo no es significativo.
- iii. Instrumentos de patrimonio propio. El importe se registra en el patrimonio neto, como una variación de los fondos propios, sin reconocerse como activos financieros de la empresa. Sólo se registra resultado en la cuenta de pérdidas y ganancias en el caso de transacciones de patrimonio propio de las que se haya desistido.

k) Coberturas contables

La Sociedad usa instrumentos financieros derivados para cubrir sus riesgos por tipos de interés. De acuerdo con las políticas de tesorería no se adquiere ni mantienen instrumentos financieros derivados para su negociación.

Al inicio de la cobertura, la Sociedad designa y documenta formalmente las relaciones de cobertura, así como el objetivo y la estrategia que asume con respecto a las mismas. La contabilización de las operaciones de cobertura, sólo resulta de aplicación cuando se espera que la cobertura sea altamente eficaz al inicio de la cobertura y en los ejercicios siguientes para conseguir compensar los cambios en el valor razonable o en los flujos de efectivo atribuibles al riesgo cubierto, durante el período para el que se ha designado la misma (análisis prospectivo) y la eficacia real, que puede ser determinada con fiabilidad, está en un rango del 80-125% (análisis retrospectivo).

Asimismo en las coberturas de los flujos de efectivo de las transacciones previstas, la Sociedad evalúa si dichas transacciones son altamente probables y si presentan una exposición a las variaciones en los flujos de efectivo que podrían en último extremo afectar al resultado del ejercicio.

Coberturas de los flujos de efectivos: La Sociedad reconoce como ingresos y gastos reconocidos en patrimonio neto las pérdidas o ganancias procedentes de la valoración a valor razonable del instrumento de cobertura que correspondan a la parte que se haya identificado como cobertura eficaz. La parte de la cobertura que se considere ineficaz, así como el componente específico de la pérdida o ganancia o flujos de efectivo relacionados con el instrumento de cobertura, excluidos de la valoración de eficacia de la cobertura, se reconocen en la partida de variación de valores razonables en instrumentos financieros.

En las coberturas de transacciones previstas que dan lugar al reconocimiento de un pasivo financiero, las pérdidas y ganancias asociadas que han sido reconocidas en patrimonio neto, se reclasifican a resultados en el mismo ejercicio o ejercicios durante los cuales el pasivo asumido afecta al resultado y en la misma partida de la cuenta de pérdidas y ganancias.

l) Existencias

Las existencias se valoran siguiendo el criterio de coste o mercado, el menor de los dos. El coste del combustible y de los repuestos se calcula por el método del coste promedio de adquisición, o valor de reposición, si fuera menor.

Las existencias comerciales se valoran a su coste promedio de producción, teniendo en cuenta los consumos de otros materiales, incorporando la parte aplicable de costes directos e indirectos de mano de obra y otros costes directos e indirectos de fabricación, o al valor neto realizable, el que fuera menor.

GRIÑO ECOLOGIC, S. A.
MEMORIA CONSOLIDADA 2014

m) Transacciones en moneda extranjera

La conversión en moneda nacional de los créditos y débitos expresados en moneda extranjera (divisas distintas del euro) se realiza aplicando el tipo de cambio vigente en el momento de efectuar la correspondiente operación, valorándose al cierre del ejercicio de acuerdo con el tipo de cambio vigente a ese momento.

Las diferencias de cambio que se producen como consecuencia de la valoración al cierre del ejercicio de los débitos y créditos en moneda extranjera se imputan directamente a la cuenta de pérdidas y ganancias.

No se han producido cambios en la moneda funcional.

La conversión a euros de los saldos de activos y pasivos de la sucursal en Argentina, se ha realizado utilizando el tipo de cambio vigente al cierre del ejercicio.

n) Impuesto sobre beneficios

El gasto por impuesto sobre beneficios del ejercicio se calcula mediante la suma del impuesto corriente que resulta de la aplicación del tipo de gravamen sobre la base imponible del ejercicio después de aplicar las deducciones que fiscalmente son admisibles, más las variaciones de los activos y pasivos por impuestos diferidos.

Los activos y pasivos por impuestos diferidos incluyen las diferencias temporarias que se identifican como aquellos importes que se prevén pagaderos o recuperables por las diferencias entre los importes en libros de los activos y pasivos y su valor fiscal, así como las bases imponibles negativas pendientes de compensación y los créditos por deducciones fiscales no aplicadas fiscalmente. Dichos importes se registran aplicando a la diferencia temporaria o crédito que corresponda el tipo de gravamen al que se espera recuperarlos o liquidarlos.

Por su parte, los activos por impuestos diferidos, identificados con diferencias temporarias sólo se reconocen en el caso de que se considere probable que la entidad vaya a tener en el futuro suficientes ganancias fiscales contra las que poder hacerlos efectivos y no procedan del reconocimiento inicial (salvo en una combinación de negocios) de otros activos y pasivos en una operación que no afecta ni al resultado fiscal ni al resultado contable. Con ocasión de cada cierre contable, se revisan los impuestos diferidos registrados (tanto activos como pasivos) con el objeto de comprobar que se mantienen vigentes, efectuándose las oportunas correcciones a los mismos de acuerdo con los resultados de los análisis realizados.

La Sociedad separa la parte estimada a corto plazo de aquella que se considera a largo plazo.

o) Ingresos y gastos

La imputación de ingresos y gastos se efectúa en función de la corriente real de bienes y servicios que los mismos representan y con independencia del momento en que se produce la corriente monetaria o financiera derivada de ellos (criterio de devengo).

Los ingresos se calculan al valor razonable de la contraprestación cobrada o a cobrar y representan los importes a cobrar por los bienes entregados y los servicios prestados en el marco ordinario de la actividad, menos descuentos, IVA y otros impuestos relacionados con las ventas.

Las ventas de bienes se reconocen cuando se han transferido al comprador todos los riesgos y beneficios significativos inherentes a la propiedad de los bienes.

Los ingresos ordinarios asociados a la prestación de servicios se reconocen igualmente considerando el grado de realización de la prestación a la fecha del balance, siempre que el resultado de la transacción pueda ser estimado con fiabilidad.

Los ingresos y los gastos financieros se devengan siguiendo un criterio financiero temporal, en función del principal pendiente de cobro o pago, y el tipo de interés efectivo aplicable.

p) Provisiones y contingencias

Al tiempo de formular las cuentas anuales consolidadas, el Consejo de Administración diferencia entre:

- Provisiones. Pasivos que cubren obligaciones presentes a la fecha del balance surgidas como consecuencia de sucesos pasados de los que pueden derivarse perjuicios patrimoniales de probable materialización para la Sociedad, cuyo importe y momento de cancelación son indeterminados. Dichos saldos se registran por el valor actual del importe más probable que se estima que la Sociedad tendrá que desembolsar para cancelar la obligación.

GRIÑO ECOLOGIC, S. A.
MEMORIA CONSOLIDADA 2014

- Pasivos contingentes. Obligaciones posibles surgidas como consecuencia de sucesos pasados, cuya materialización está condicionada a que ocurra, o no, uno o más eventos futuros independientes de la voluntad de la Sociedad.

Las cuentas anuales consolidadas recogen todas las provisiones significativas con respecto a las cuales se estima que es probable que se tenga que atender la obligación. Los pasivos contingentes no se reconocen en el balance. Se informa de los mismos, conforme a los requerimientos de la normativa contable.

Las provisiones son reestimadas con ocasión de cada cierre contable. Se utilizan para afrontar las obligaciones específicas para las cuales fueron originalmente reconocidas, procediéndose a su reversión, total o parcial, cuando dichas obligaciones dejan de existir o disminuyen.

q) Elementos patrimoniales de naturaleza medioambiental

Los criterios de valoración así como los de imputación a resultados de los importes destinados a los fines medioambientales son similares a los del resto de los activos y gastos.

r) Criterios empleados para el registro y valoración de los gastos de personal; en particular, el referido a compromisos por pensiones

De acuerdo con la normativa laboral vigente, existe la obligación de indemnizar a aquellos empleados que sean despedidos sin causa justificada. No existen razones objetivas que hagan necesaria la contabilización de una provisión por este concepto.

s) Pagos basados en acciones

El Consejo de Administración de la Sociedad dominante aprobó el 7 mayo de 2014 la creación de un programa de incentivos para determinados departamentos de la Sociedad (MIP), este tipo de operaciones estaba aprobado por Junta de Accionistas de Griño Ecologic, S.A. el 19 Mayo de 2011. El plan consiste en la posibilidad que se ofrece al Comité de Dirección integrado por el Consejero Delegado y directores de percibir acciones de la Sociedad bajo condiciones de cumplimientos de objetivos de negocios, pertenecientes a la autocartera. Se afectarán al Plan un máximo de 0,43% del capital social de la Sociedad. La elección de los potenciales partícipes es discrecional para el Consejero delegado de la Sociedad, y ningún directivo de la Sociedad dominante tendrá derecho a exigir su participación en el Plan exclusivamente por su pertenencia a un nivel directivo de los establecidos. La participación al plan es voluntaria, no forma parte de la retribución normal. El plan establece que los períodos de devengo son de carácter trimestral durante el período 2014-2015. Las fechas establecidas para su pago son meramente orientativas y es facultad del CFO retrasar o anular la entrega de las mismas por razones de cash flow de la compañía.

Además se había implementado un sistema de retribución basado en acciones en el que se establecía que se devengaría íntegramente el 31 de diciembre de 2013, fecha en la que no se cumplieron las condiciones establecidas para su devengo.

t) Subvenciones, donaciones y legados

Las subvenciones de carácter reintegrable se registran como pasivos hasta que adquieren la condición de no reintegrables.

- i. Subvenciones a la explotación. Se abonan a resultados en el momento en el que, tras su concesión, la Sociedad estima que se han cumplido las condiciones establecidas en la misma y, por consiguiente, no existen dudas razonables sobre su cobro, y se imputan a los resultados de forma que se asegure en cada período una adecuada correlación contable entre los ingresos derivados de la subvención y los gastos subvencionados.
- ii. Subvenciones, donaciones y legados recibidos para el establecimiento o estructura fija de la Sociedad. Cuando no son reintegrables, se clasifican en el patrimonio neto, por el importe concedido una vez deducido el efecto impositivo. Se procede al registro inicial, una vez recibida la comunicación de su concesión, en el momento que se estima que no existen dudas razonables sobre el cumplimiento de las condiciones establecidas en las resoluciones individuales de concesión. Se imputan como ingreso del ejercicio en proporción a la dotación a la amortización efectuada para los activos financiados con las

GRÑÓ ECOLOGIC, S. A.
MEMORIA CONSOLIDADA 2014

mismas, salvo que se trate de activos no depreciables, en cuyo caso se imputan en el ejercicio en el que se produzca la enajenación o baja en inventario de los mismos.

u) Combinaciones de negocios

Las combinaciones de negocios, en sus diferentes modalidades se contabilizan siguiendo las normas de registro y valoración establecidas en el Plan General de Contabilidad.

v) Negocios conjuntos

Las explotaciones y activos controlados de forma conjunta se contabilizan siguiendo las normas de registro y valoración establecidas en el Plan General de Contabilidad.

Los criterios aplicados para reconocer y valorar los activos y pasivos de las sociedades multigrupo son los aplicables a su naturaleza específica y se incorporan a las cuentas anuales consolidadas en proporción al porcentaje que de su patrimonio neto poseen las sociedades del grupo, sin perjuicio de homogeneizaciones previas, y ajustes y eliminaciones que resulten pertinentes. Se consideran sociedades multigrupo aquellas que constituyen un negocio conjunto. Se entiende por negocios conjuntos aquellos en los que existe control conjunto con otros partícipes, que se produce cuando existe un acuerdo estatutario o contractual en virtud del cual las decisiones estratégicas de las actividades, tanto financieras como operativas, requieren el consentimiento unánime de las partes que están compartiendo el control.

w) Criterios empleados en transacciones entre partes vinculadas

A efectos de presentación de las cuentas anuales consolidadas, se entiende que otra empresa forma parte del grupo cuando ambas están vinculadas por una relación de control, directa o indirecta, análoga a la prevista en el artículo 42 del Código de Comercio para los grupos de sociedades o cuando las empresas están controladas por cualquier medio por una o varias personas físicas o jurídicas que actúan conjuntamente o se hallan bajo dirección única por acuerdos o cláusulas estatutarias.

Se entiende que una empresa es asociada cuando sin que se trate de una empresa del grupo, en el sentido señalado anteriormente, alguna o algunas de las empresas que lo forman, incluida la entidad o persona física dominante, ejerce influencia significativa. Se presume que existe influencia significativa cuando se posee al menos el 20% de los derechos de voto de otra sociedad.

Las transacciones entre partes vinculadas se contabilizan de acuerdo a las normas generales, con independencia del grado de vinculación existente entre dichas empresas.

x) Operaciones interrumpidas

Se clasifica en la cuenta de pérdidas y ganancias el resultado, neto de impuestos, originado por los ingresos y gastos correspondientes a operaciones interrumpidas según la definición incluida en la Norma 7ª elaboración de las cuentas anuales del Real Decreto 1514/2007, de 16 de noviembre. De igual modo se incluye el resultado después de impuestos reconocido por la valoración a valor razonable menos los costes de venta, o bien por la enajenación de los activos o grupos enajenables de elementos que constituyen una actividad interrumpida.

y) Clasificación de saldos entre corriente y no corriente

En el balance de situación adjunto, los activos y pasivos se clasifican en no corrientes y corrientes. Los corrientes comprenden aquellos saldos que la Sociedad espera vender, consumir, desembolsar o realizar en el transcurso del ciclo normal de explotación. Aquellos otros que no correspondan con esta clasificación se consideran no corrientes.

4. Fondo de comercio

4.1 Fondo de comercio de consolidación

Los movimientos del ejercicio del fondo de comercio consolidado han sido los siguientes (en euros):

GRIÑÓ ECOLOGIC, S. A.
MEMORIA CONSOLIDADA 2014

Concepto	Importe
Saldo final 31-12-12	1.007.568,69
Saldo final 31-12-13	1.007.568,69
Bajas	-845.206,73
Saldo final 31-12-14	162.361,96

El saldo neto final al 31 de diciembre de 2014 proviene de la eliminación de la inversión en Griñó Ecologic, S. A. respecto a los fondos propios de Mediterránea de Inversiones Medioambientales, S. A.

El saldo neto final al 31 de diciembre de 2013 proviene de la eliminación de la inversión en Griñó Ecologic, S. A., respecto a los fondos propios de Mediterránea de Inversiones Medioambientales, S. A. y respecto a los fondos propios en Ecoenergía Montsià Maestrat, S. A. por la toma de participación del ejercicio 2008.

Se ha considerado como fecha de primera consolidación del grupo de empresas el 1 de enero de 2007, excepto para las participaciones adquiridas con posterioridad, para las cuales se ha considerado la fecha efectiva de la toma de participación.

El Fondo de comercio de consolidación neto de deterioro se desglosa como sigue (en euros):

Sociedad en la que se tiene la participación	2014	2013
Mediterránea de Inversiones Medioambientales, S. A.	162.361,96	162.361,96
Ecoenergía Montsià – Maestrat, S. A.	--	845.206,73
Compost del Pirineo, S. A.	--	--
Total	162.361,96	1.007.568,69

a) Factores que contribuyeron al registro del fondo de comercio

El fondo de comercio, en su parte más importante, provenía de la adquisición en el ejercicio 2008 de la participación de, Ecoenergía Montsià Maestrat, S. A. junto con otros importes de menor cuantía asignados con posterioridad.

b) Pérdidas por deterioro de cuantía significativa del fondo de comercio

La Sociedad en el ejercicio 2012 deterioró la totalidad del Fondo de comercio consolidado proveniente de la participación en Compost del Pirineo, S. A. que ascendía a 131.303,08 euros, ya que tal como se explica en la Nota 2c de esta memoria consolidada la planta se encuentra sin actividad.

No existe deterioro de valor, a excepción del mencionado en el párrafo anterior, por cuanto la comprobación de valor efectuada pone de manifiesto que no existen diferencias significativas entre el valor razonable en cada cierre de ejercicio y el valor registrado.

4.2 Fondo de comercio reconocido en las cuentas individuales de las sociedades que aplican el método de integración global o proporcional

Los movimientos del ejercicio del fondo de comercio consolidado han sido los siguientes (en euros):

Concepto	Importe
Saldo final 31-12-12	19.911.941,65
Saldo final 31-12-13	19.911.941,65
Saldo final 31-12-14	19.911.941,65

El saldo neto final al 31 de diciembre de 2014 y 2013 proviene de la fusión por Absorción de Griñó Ecologic, S. A. (Sociedad Absorbente) con Griñó Trans, S. A. U., Ecoliquid, S. L. U., Sanea Tratamientos de Residuos, S. L. U., Innova Técnica Medioambiental, S. L. U. e Ingenium Inversiones en Combustibles Alternativos, S. A. U. (Sociedades Absorbidas) inscrita en el Registro Mercantil de Lleida el 31 de mayo de 2011. Por la integración de

GRIÑO ECOLOGIC, S. A.
MEMORIA CONSOLIDADA 2014

los elementos patrimoniales de las sociedades Absorbidas valorados de acuerdo a las cuentas consolidadas a 31 de diciembre de 2010, tal como se establece en el Real Decreto 1159/2010 de 17 de septiembre.

El fondo de comercio reconocido en las cuentas individuales de Griño Ecologic, S. A. se desglosa como sigue (en euros):

Sociedad en la que se tenía la participación	2014	2013
Sanea Tratamientos de Residuos, S.L.U.	1.437.791,70	1.437.791,70
Griño Trans, S. A. U.	18.469.358,86	18.469.358,86
Ecoliquid, S.L.U.	4.791,09	4.791,09
Total	19.911.941,65	19.911.941,65

a) Factores que contribuyeron al registro del fondo de comercio

El fondo de comercio, en su parte más importante, proviene de la adquisición realizada en el ejercicio 2003, junto con otros importes de menor cuantía asignados con posterioridad.

b) Pérdidas por deterioro de cuantía significativa del fondo de comercio

No existe deterioro de valor por cuanto la comprobación de valor efectuada pone de manifiesto que no existen diferencias significativas entre el valor razonable en cada cierre de ejercicio y el valor registrado.

5. Socios Externos

El saldo al cierre de los ejercicios 2014 y 2013 corresponde íntegramente a la participación en el patrimonio neto atribuible a terceros ajenos al grupo en las sociedades. Dependientes que se detalla a continuación:

Ejercicio 2014

Corresponde a la parte proporcional de los fondos propios a 1 de enero de 2014 y a las pérdidas y ganancias del ejercicio 2014, que corresponden a terceros que poseen la minoría del capital de la sociedad dependiente Ecoenergía Montsià Maestrat, S. A. y de la sociedad dependiente KDV Ecologic Canarias, S.L. El detalle es como sigue (en euros):

Sociedad	Socios externos a 31-12-13	Por aumento/ disminución de capital sociedad dependiente	Ajustes resultados ejercicios anteriores	Pérdidas y Ganancias atribuibles a socios externos	Socios externos a 31-12-14
Ecoenergía Montsià Maestrat, S. A.	1.574.583,36	-1.574.583,36	--		--
KDV Ecologic Canarias, S.L.	1.002,68	--	-129,05	-1.142,83	-269,20
DiéseR Tech, S. L.	--	29.400,00		-1.225,68	28.174,32
Total	1.575.586,04	-1.545.183,36	-129,05	-2.368,51	27.905,12

Ejercicio 2013

Corresponde a la parte proporcional de los fondos propios a 1 de enero de 2013 y a las pérdidas y ganancias del ejercicio 2013, que corresponden a terceros que poseen la minoría del capital de la sociedad dependiente Ecoenergía Montsià Maestrat, S. A. y de la sociedad dependiente KDV Ecologic Canarias, S.L. El detalle es como sigue (en euros):

GRIÑO ECOLOGIC, S. A.
MEMORIA CONSOLIDADA 2014

Sociedad	Socios externos a 31-12-12	Ajustes resultados ejercicios anteriores	Pérdidas y Ganancias atribuibles a socios externos	Socios externos a 31-12-13
Ecoenergia Montsià Maestrat, S. A.	1.401.869,73	71.166,81	101.546,82	1.574.583,36
KDV Ecologic Canarias, S.L.	3.094,22	--	-2.091,54	1.002,68
Total	1.404.963,95	71.166,81	99.455,28	1.575.586,04

6. Negocios conjuntos

6.1 UTE'S

La sociedad dominante Griño Ecologic, S. A. participa directamente en cuatro UTE'S (Unión Temporal de Empresas):

a) **“Ecológica Ibérica y Mediterránea, S.A.-Boteros Amarradores de Tarragona, S.L.-Griño Trans, S.A.U.”, Lev 18/1982 de 26 de mayo, abreviadamente “Ecoimsa-Bat-Griño”.**

El objeto de esta UTE es la prestación de los servicios de recogida y gestión de residuos Marpol I, II y IV en el puerto de Tarragona.

La UTE comenzó su actividad el día de la constitución y continuará hasta la total culminación de su objeto social, extinguiéndose una vez se hayan liquidado definitivamente todas las cuentas, obligaciones, litigios garantías y responsabilidades que tengan nexo directo ó indirecto con la prestación de servicios.

Se constituyó con fecha 28 de julio de 2005, con un porcentaje de participación del 50% cada una de las sociedades que la formaron “Ecológica Ibérica y Mediterránea, S.A” y “Boteros Amarradores de Tarragona, S.L.”.

Con fecha 12 de noviembre de 2007 se modificaron los estatutos iniciales de la UTE y se decidió aceptar a un nuevo miembro (Griño Trans, S. A. U., actualmente Griño Ecologic, S. A.) con la finalidad de prestar conjuntamente los servicios establecidos en el objeto social. Por lo tanto, los nuevos porcentajes de participación son los siguientes “Ecológica Ibérica y Mediterránea, S.A. el 33,34%, “Boteros Amarradores de Tarragona, S.L.” el 33,33% y Griño Ecologic, S.A. el 33,33%.

En fecha 20 de febrero de 2015 se escritura la liquidación y disolución de la UTE.

b) **“Resa Logistics, S.L., Lesan Limpiezas, S.L., Griño Trans, S.A.U.”, Lev 18/1982 de 26 de mayo, abreviadamente “Ute Resan Lesan Griño”.**

El objeto de esta UTE es la ejecución de todas las actividades dimanantes del concurso de las actividades de limpieza y gestión de residuos a prestar en las instalaciones de Fira de Barcelona y en concreto la colaboración entre las empresas agrupadas para llevar a cabo las actividades de limpieza que se requieran y, que se prestarán para todos los certámenes que se celebren en los recintos feriales de Montjuic y Gran Vía de Fira de Barcelona.

La UTE comenzó su actividad el día de la constitución y continuará hasta la total culminación de su objeto social, extinguiéndose una vez se hayan liquidado definitivamente todas las cuentas, obligaciones, litigios garantías y responsabilidades que tengan nexo directo ó indirecto con la prestación de servicios.

Se constituyó con fecha 8 de enero de 2010, con los siguientes porcentajes de participación: “Lesan Limpiezas, S.L.” el 33,3%, “Resa Logistic, S.L.” el 33,4% y “Griño Trans, S.A.U.” actualmente Griño Ecologic, S. A. con el restante 33,3%.

GRIÑO ECOLOGIC, S. A.
MEMORIA CONSOLIDADA 2014

c) **“Optima Lesan, S. L. – Griño Ecologic, S. A”., Unión temporal de Empresas Ley 18/1982 de 26 de mayo, abreviadamente “Ute Optima Lesan-Griño”.**

El objeto de esta UTE es la prestación de los servicios de limpieza del Recinto Ferial de la Institución Ferial de Madrid, así como de cualesquiera certámenes, ferias, y otras actividades o eventos organizados por la propia Institución Ferial de Madrid u otros organizadores en dichas instalaciones.

La UTE comenzó su actividad el día de la constitución y continuará hasta la finalización de la relación contractual, que está prevista el 31 de julio de 2015. El contrato podrá ser prorrogado a su finalización por un periodo máximo de un año. La citada prórroga se acordará por IFEMA y será obligatoria para el adjudicatario, debiendo manifestarse por escrito con una antelación mínima de cinco meses antes de la finalización del periodo de contratación vigente.

Se constituyó con fecha 29 de junio de 2011, con los siguientes porcentajes de participación “Óptima – Lesan, S. L.” el 50%, y Griño Ecologic, S.A. con el restante 50%.

d) **“Sanea Tratamientos de Residuos, SLU- ESUR, S. A.- Emprendimientos MGM S. A. – Unión Transitoria de Empresas” conforme a las previsiones legales de la Ley de Sociedades Comerciales**

El objeto de esta UTE es la participación en la licitación pública Nacional e Internacional N° 1 convocada por la Municipalidad de La Plata, para la contratación de la prestación del Servicio Público del Tratamiento Integral de Residuos Sólidos Urbanos- RSU por un período de 20 años, con posibilidad de prórroga por cinco años más.

El objeto de la licitación convocada por la Municipalidad de La Plata es un contrato mixto de obras y servicios, en el que se incorpora una primera fase de construcción de instalaciones y otra posterior de explotación de las mismas.

Se constituyó con fecha 22 de febrero de 2011 con los siguientes porcentajes de participación “Sanea Tratamientos de Residuos, SLU, actualmente Griño Ecologic, S. A.” el 60%, ESUR, S. A. 30%, y Emprendimientos MGM, S. A, 10%.

La duración de la UTE será igual a la duración efectiva del contrato que suscriba, sus prórrogas, ampliaciones, y hasta tanto se encuentren liquidadas todas las obligaciones por ella asumida en virtud de su objeto.

Dicha UTE está domiciliada en la calle 72 N° 2163 de La Plata, Argentina cuyo contrato constitutivo se otorgó por instrumento privado de fecha 22 de febrero de 2011 y se inscribió en la Dirección Provincial de Personas Jurídicas de la Provincia de Buenos Aires en la Matrícula 718 por Resolución 4840.

Tal como se indica en las Nota 6.1 y 12 de la memoria consolidada durante el ejercicio 2014 se paralizó la construcción de la Planta de Tratamiento de Residuos por incumplimiento de las obligaciones por parte de la Municipalidad. Los miembros del Consejo de Administración de la sociedad dominante estiman que las variaciones respecto a la información financiera del ejercicio 2013 no son significativas. Por dicha razón se mantiene la información financiera integrada en el ejercicio 2013.

Los criterios de valoración aplicados para todas las UTE’S y el método de integración de las operaciones seguido, son los siguientes:

i) **Criterios de valoración**

Los criterios de valoración que se utilizan son los explicados en la Nota 3 de esta memoria.

ii) **Método de integración de las operaciones de la UTE**

En las cuentas anuales consolidadas se han integrado los datos contables de las sociedades dependientes que incluyen los de sus respectivas UTE’S. El sistema con el que se integraron en cada una de ellas es el siguiente:

En las cuentas anuales de cada una de las sociedades dependientes, se incorporan sus respectivas UTE’S siguiendo el método de integración proporcional, que consiste en trasladar en proporción a la participación, cada una de las partidas del balance y de la cuenta de explotación. Posteriormente se han eliminado aquellos saldos de activo y pasivo y los ingresos y gastos recíprocos entre las entidades.

GRIÑO ECOLOGIC, S. A.
MEMORIA CONSOLIDADA 2014

A continuación se presenta el balance y la cuenta de pérdidas y ganancias de Griño Ecologic, S.A. y de las UTE'S, que se agregan para después eliminar la parte no integrada así como los saldos recíprocos de activo y pasivo, entre la sociedad y las UTE'S y los saldos de ingresos y gastos recíprocos:

GRIÑO ECOLOGIC, S. A.
MEMORIA CONSOLIDADA 2014

Ejercicio 2014

ACTIVO	Griño Ecologic,	Ute Ecoimsa Bat-	Ute Resan	Ute Optima	Ute Sanea	Agregado	Eliminaciones	Eliminaciones	Eliminaciones	Eliminaciones -	Griño Ecologic,
	S.A.	Griño	Lesan	Lesan-Griño	ESUR MGM		Ute Ecoimsa - Bat Griño	Ute Resan Lesan	Ute Optima Lesan-Griño	Ute Sanea ESUR MGM	S.A.
ACTIVO	(Debe) Haber	(Debe) Haber	(Debe) Haber	(Debe) Haber	(Debe) Haber	(Debe) Haber	(Debe) Haber	(Debe) Haber	(Debe) Haber	(Debe) Haber	(Debe) Haber
A) ACTIVO NO CORRIENTE	41.546.991,19	0,00	0,00	0,00	1.454,00	41.548.445,19	0,00	0,00	0,00	-581,60	41.547.863,59
I. Inmovilizado intangible	20.785.029,77	0,00	0,00	0,00	0,00	20.785.029,77	0,00	0,00	0,00	0,00	20.785.029,77
II. Inmovilizaciones materiales	15.708.945,46	0,00	0,00	0,00	1.454,00	15.710.399,46	0,00	0,00	0,00	-581,60	15.709.817,86
III. Inversiones inmobiliarias	0,00	0,00	0,00	0,00	0,00	0,00	0,00	0,00	0,00	0,00	0,00
IV. Inversiones en empresas del grupo y asociadas a largo plazo	3.735.807,67	0,00	0,00	0,00	0,00	3.735.807,67	0,00	0,00	0,00	0,00	3.735.807,67
V. Inversiones financieras a largo plazo	97.725,54	0,00	0,00	0,00	0,00	97.725,54	0,00	0,00	0,00	0,00	97.725,54
VI. Activos por impuesto diferido	1.219.482,75	0,00	0,00	0,00	0,00	1.219.482,75	0,00	0,00	0,00	0,00	1.219.482,75
VII. Deudas comerciales no corrientes	0,00	0,00	0,00	0,00	0,00	0,00	0,00	0,00	0,00	0,00	0,00
B) ACTIVO CORRIENTE	10.371.967,01	0,00	1.182.627,86	229.371,44	1.388.807,00	13.172.773,31	0,00	-853.888,50	-142.953,69	-749.734,80	11.426.196,32
I. Activos no corrientes mantenidos para la venta	0,00	0,00	0,00	0,00	0,00	0,00	0,00	0,00	0,00	0,00	0,00
II Existencias	659.422,30	0,00	0,00	0,00	822.136,00	1.481.558,30	0,00	0,00	0,00	-523.066,40	958.491,90
III. Deudores comerciales y otras cuentas a cobrar	6.677.229,08	0,00	1.181.564,24	228.361,82	539.253,00	8.626.408,14	0,00	-853.179,39	-142.448,88	-215.701,20	7.415.078,67
1. Clientes por ventas y prestaciones de servicios	6.547.208,69	0,00	1.157.142,38	228.361,82	209.481,00	8.142.193,89	0,00	-836.897,33	-142.448,88	-83.792,40	7.079.055,28
a) Clientes por ventas y prestaciones de servicios a largo plazo	0,00	0,00	0,00	0,00	0,00	0,00	0,00	0,00	0,00	0,00	0,00
b) Clientes por ventas y prestaciones de servicios a corto plazo	6.547.208,69	0,00	1.157.142,38	228.361,82	209.481,00	8.142.193,89	0,00	-836.897,33	-142.448,88	-83.792,40	7.079.055,28
2. Accionistas (socios) por desembolsos exigidos	0,00	0,00	0,00	0,00	0,00	0,00	0,00	0,00	0,00	0,00	0,00
3. Otros deudores	130.020,38	0,00	24.421,86	0,00	329.772,00	484.214,24	0,00	-16.282,05	0,00	-131.908,80	336.023,39
IV. Inversiones en empresas del grupo y asociadas a corto plazo	2.231.044,19	0,00	0,00	0,00	0,00	2.231.044,19	0,00	0,00	0,00	0,00	2.231.044,19
V. Inversiones financieras a corto plazo	280.008,98	0,00	0,00	0,00	0,00	280.008,98	0,00	0,00	0,00	0,00	280.008,98
VI. Periodificaciones a corto plazo	117.210,34	0,00	0,00	0,00	0,00	117.210,34	0,00	0,00	0,00	0,00	117.210,34
VII. Efectivo y otros activos líquidos equivalentes	407.052,13	0,00	1.063,62	1.009,62	27.418,00	436.543,37	0,00	-709,12	-504,81	-10.967,20	424.362,24
TOTAL ACTIVO (A+B)	51.918.958,20	0,00	1.182.627,86	229.371,44	1.390.261,00	54.721.218,50	0,00	-853.888,50	-142.953,69	-750.316,40	52.974.059,91

GRIÑO ECOLOGIC, S. A.
MEMORIA CONSOLIDADA 2014

PATRIMONIO NETO Y PASIVO	Griño Ecologic	Ute Ecoimsa Bat-	Ute Resan	Ute Optima	Ute Sanea	Agregado	Eliminaciones	Eliminaciones	Eliminaciones	Eliminaciones -	Griño Ecologic
	S.A.	Griño	Lesan	Lesan-Griño	ESUR MGM		Ute Ecoimsa - Bat Griño	Ute Resan Lesan	Ute Optima Lesan-Griño	Ute Sanea ESUR MGM	S.A.
PATRIMONIO NETO Y PASIVO	(Debe) Haber	(Debe) Haber	(Debe) Haber	(Debe) Haber	(Debe) Haber	(Debe) Haber	(Debe) Haber	(Debe) Haber	(Debe) Haber	(Debe) Haber	(Debe) Haber
A) PATRIMONIO NETO	29.434.169,34	0,00	0,27	-0,01	7.410,00	29.441.579,60	0,00	-0,20	0,01	-5.112,00	29.436.467,40
A-1) Fondos propios	28.359.330,29	0,00	0,27	-0,01	13.485,00	28.372.815,55	0,00	-0,20	0,01	-7.542,00	28.365.273,35
I. Capital	612.027,74	0,00	0,00	0,00	3.580,00	615.607,74	0,00	0,00	0,00	-3.580,00	612.027,74
1. Capital escriturado	612.027,74	0,00	0,00	0,00	3.580,00	615.607,74	0,00	0,00	0,00	-3.580,00	612.027,74
2. (Capital no exigido)	0,00	0,00	0,00	0,00	0,00	0,00	0,00	0,00	0,00	0,00	0,00
II. Prima de emisión	26.605.298,49	0,00	0,00	0,00	0,00	26.605.298,49	0,00	0,00	0,00	0,00	26.605.298,49
III. Reservas	3.866.474,16	0,00	0,00	0,00	9.905,00	3.876.379,16	0,00	0,00	0,00	-3.962,00	3.872.417,16
IV. Acciones y participaciones en patrimonio propias	-620.946,54	0,00	0,00	0,00	0,00	-620.946,54	0,00	0,00	0,00	0,00	-620.946,54
V. Resultados de ejercicios anteriores	-2.500.611,34	0,00	0,00	0,00	0,00	-2.500.611,34	0,00	0,00	0,00	0,00	-2.500.611,34
VI. Otras aportaciones de socios	0,00	0,00	0,00	0,00	0,00	0,00	0,00	0,00	0,00	0,00	0,00
VII. Resultado del ejercicio	397.087,78	0,00	0,27	-0,01	0,00	397.088,04	0,00	-0,20	0,01	0,00	397.087,84
VIII. Dividendo a cuenta	0,00	0,00	0,00	0,00	0,00	0,00	0,00	0,00	0,00	0,00	0,00
IX. Otros instrumentos de patrimonio neto	0,00	0,00	0,00	0,00	0,00	0,00	0,00	0,00	0,00	0,00	0,00
A-2) Ajustes por cambios de valor	-131.078,08	0,00	0,00	0,00	-6.075,00	-137.153,08	0,00	0,00	0,00	2.430,00	-134.723,08
A-3) Subvenciones, donaciones y legados recibidos	1.205.917,13	0,00	0,00	0,00	0,00	1.205.917,13	0,00	0,00	0,00	0,00	1.205.917,13
B) PASIVO NO CORRIENTE	12.281.866,70	0,00	0,00	0,00	0,00	12.281.866,70	0,00	0,00	0,00	0,00	12.281.866,70
I. Provisiones a largo plazo	0,00	0,00	0,00	0,00	0,00	0,00	0,00	0,00	0,00	0,00	0,00
II. Deudas a largo plazo	11.151.784,52	0,00	0,00	0,00	0,00	11.151.784,52	0,00	0,00	0,00	0,00	11.151.784,52
1. Deudas con entidades de crédito	9.542.370,93	0,00	0,00	0,00	0,00	9.542.370,93	0,00	0,00	0,00	0,00	9.542.370,93
2. Acreedores por arrendamiento financiero	52.679,75	0,00	0,00	0,00	0,00	52.679,75	0,00	0,00	0,00	0,00	52.679,75
3. Otras deudas a largo plazo	1.556.733,84	0,00	0,00	0,00	0,00	1.556.733,84	0,00	0,00	0,00	0,00	1.556.733,84
III. Deudas con empresas del grupo y asociadas a largo plazo	0,00	0,00	0,00	0,00	0,00	0,00	0,00	0,00	0,00	0,00	0,00
IV. Pasivos por impuesto diferido	1.130.082,18	0,00	0,00	0,00	0,00	1.130.082,18	0,00	0,00	0,00	0,00	1.130.082,18
V. Periodificaciones a largo plazo	0,00	0,00	0,00	0,00	0,00	0,00	0,00	0,00	0,00	0,00	0,00
VI. Acreedores comerciales no corrientes	0,00	0,00	0,00	0,00	0,00	0,00	0,00	0,00	0,00	0,00	0,00
VII. Deuda con características especiales a largo plazo	0,00	0,00	0,00	0,00	0,00	0,00	0,00	0,00	0,00	0,00	0,00
C) PASIVO CORRIENTE	10.202.922,17	0,00	1.182.627,59	229.371,45	1.382.851,00	12.997.772,21	0,00	-853.888,30	-142.953,70	-745.204,40	11.255.725,81
I. Pasivos vinculados con activos no corrientes mantenidos para la venta	0,00	0,00	0,00	0,00	0,00	0,00	0,00	0,00	0,00	0,00	0,00
II. Provisiones a corto plazo	7.204,07	0,00	0,00	0,00	0,00	7.204,07	0,00	0,00	0,00	0,00	7.204,07
III. Deudas a corto plazo	5.346.288,77	0,00	0,00	0,00	0,00	5.346.288,77	0,00	0,00	0,00	0,00	5.346.288,77
1. Deudas con entidades de crédito	4.423.517,23	0,00	0,00	0,00	0,00	4.423.517,23	0,00	0,00	0,00	0,00	4.423.517,23
2. Acreedores por arrendamiento financiero	33.408,36	0,00	0,00	0,00	0,00	33.408,36	0,00	0,00	0,00	0,00	33.408,36
3. Otras deudas a corto plazo	889.363,18	0,00	0,00	0,00	0,00	889.363,18	0,00	0,00	0,00	0,00	889.363,18
IV. Deudas con empresas del grupo y asociadas a corto plazo	374.261,13	0,00	8.999,06	3.000,00	278.026,00	664.286,19	0,00	-5.999,16	-1.500,00	-303.274,40	353.512,63
V. Acreedores comerciales y otras cuentas a pagar	4.475.168,19	0,00	1.173.628,53	226.371,45	1.104.825,00	6.979.993,17	0,00	-847.889,14	-141.453,70	-441.930,00	5.548.720,34
1. Proveedores	3.666.083,97	0,00	1.173.628,53	222.543,46	0,00	6.111.423,96	0,00	-847.889,14	-139.539,70	-419.667,20	4.704.327,92
a) Proveedores a largo plazo	0,00	0,00	0,00	0,00	0,00	0,00	0,00	0,00	0,00	0,00	0,00
b) Proveedores a corto plazo	3.666.083,97	0,00	1.173.628,53	222.543,46	1.049.168,00	6.111.423,96	0,00	-847.889,14	-139.539,70	-419.667,20	4.704.327,92
2. Otros acreedores	809.084,23	0,00	0,00	3.827,99	55.657,00	868.569,22	0,00	0,00	-1.914,00	-22.262,80	844.392,42
VI. Periodificaciones a corto plazo	0,00	0,00	0,00	0,00	0,00	0,00	0,00	0,00	0,00	0,00	0,00
VII. Deuda con características especiales a corto plazo	0,00	0,00	0,00	0,00	0,00	0,00	0,00	0,00	0,00	0,00	0,00
TOTAL PATRIMONIO NETO Y PASIVO (A+B+C)	51.918.958,20	0,00	1.182.627,86	229.371,44	1.390.261,00	54.721.218,50	0,00	-853.888,50	-142.953,69	-750.316,40	52.974.059,91

GRIÑO ECOLÓGIC, S. A.
MEMORIA CONSOLIDADA 2014

Concepto	Gríño Ecológic,	Ute Ecoimsa Bat-	Ute Resan	Ute Optima	Ute Sanea		Eliminaciones	Eliminaciones	Eliminaciones	Eliminaciones -	Gríño Ecológic,
	S.A.	Gríño	Lesan	Lesan-Gríño	ESUR MGM	Agregado	Ute Ecoimsa - Bat Gríño	Ute Resan Lesan	Ute Optima Lesan-Gríño	Ute Sanea ESUR MGM	S.A.
	(Debe) Haber	(Debe) Haber	(Debe) Haber	(Debe) Haber	(Debe) Haber	(Debe) Haber	(Debe) Haber	(Debe) Haber	(Debe) Haber	(Debe) Haber	(Debe) Haber
A) OPERACIONES CONTINUADAS											
1. Importe neto de la cifra de negocios	21.852.642,07	0,00	3.264.000,46	1.184.958,91	0,00	26.301.601,44	0,00	-2.319.632,48	-659.412,60		23.322.556,37
2. Variación de existencias de productos terminados y en curso de fabricación	0,00	0,00	0,00	0,00	0,00	0,00	0,00	0,00	0,00		0,00
3. Trabajos realizados por la empresa para su activo	147.716,11	0,00	0,00	0,00	0,00	147.716,11	0,00	0,00	0,00		147.716,11
4. Aprovisionamientos	-6.983.476,52	0,00	-3.252.468,29	-1.175.827,43	0,00	-11.411.772,24	0,00	2.311.943,99	654.846,86		-8.444.981,39
5. Otros ingresos de explotación	80.589,64	0,00	0,00	0,00	0,00	80.589,64	0,00	0,00	0,00		80.589,64
6. Gastos de personal	-6.119.279,09	0,00	0,00	0,00	0,00	-6.119.279,09	0,00	0,00	0,00		-6.119.279,09
7. Otros gastos de explotación	-5.655.803,61	0,00	-5.066,61	-7.022,99	0,00	-5.667.893,21	0,00	3.377,91	3.511,50		-5.661.003,81
8. Amortización del inmovilizado	-2.277.344,78	0,00	0,00	0,00	0,00	-2.277.344,78	0,00	0,00	0,00		-2.277.344,78
9. Imputación de subvenciones de inmovilizado no financiero y otras	100.483,08	0,00	0,00	0,00	0,00	100.483,08	0,00	0,00	0,00		100.483,08
10. Excesos de provisiones	0,00	0,00	0,00	0,00	0,00	0,00	0,00	0,00	0,00		0,00
11. Deterioro y resultado por enajenaciones del inmovilizado	-71.960,62	0,00	0,00	0,00	0,00	-71.960,62	0,00	0,00	0,00		-71.960,62
12. Diferencia negativa de combinaciones de negocios	0,00	0,00	0,00	0,00	0,00	0,00	0,00	0,00	0,00		0,00
13. Otros resultados	88.530,30	0,00	0,00	0,00	0,00	88.530,30	0,00	-0,03	-0,17		88.530,10
A.1) RESULTADO DE EXPLOTACIÓN (1+2+3+4+5+6+7+8+9+10+11+12+13)	1.162.096,59	0,00	6.465,56	2.108,49	0,00	1.170.670,64	0,00	-4.310,61	-1.054,42	0,00	1.165.305,61
14. Ingresos financieros	2.677,66	0,00	17,53	0,00	0,00	2.695,19	0,00	-11,69	0,00		2.683,50
a) Imputación de subvenciones, donaciones y legados de carácter financiero	0,00	0,00	0,00	0,00	0,00	0,00	0,00	0,00	0,00		0,00
b) Otros ingresos financieros	2.677,66	0,00	17,53	0,00	0,00	2.695,19	0,00	-11,69	0,00		2.683,50
15. Gastos financieros	-844.485,67	0,00	-6.482,82	-2.108,50	0,00	-853.076,99	0,00	4.322,10	1.054,25		-847.700,64
16. Variación de valor razonable en instrumentos financieros	0,00	0,00	0,00	0,00	0,00	0,00	0,00	0,00	0,00		0,00
17. Diferencias de cambio	0,00	0,00	0,00	0,00	0,00	0,00	0,00	0,00	0,00		0,00
18. Deterioro y resultado por enajenaciones de instrumentos financieros	-289,71	0,00	0,00	0,00	0,00	-289,71	0,00	0,00	0,00		-289,71
A.2) RESULTADO FINANCIERO (14+15+16+17+18)	-842.097,72	0,00	-6.465,29	-2.108,50	0,00	-850.671,51	0,00	4.310,41	1.054,25	0,00	-845.306,85
A.3) RESULTADO ANTES DE IMPUESTOS (A.1+A.2)	319.998,87	0,00	0,27	-0,01	0,00	319.999,13	0,00	-0,20	-0,16		319.998,76
19. Impuestos sobre beneficios	77.089,08	0,00	0,00	0,00	0,00	77.089,08	0,00	0,00	0,00		77.089,08
A.4) RESULTADO DEL EJERCICIO PROC. DE OP. CONTINUADAS (A.3+19)	397.087,95	0,00	0,27	-0,01	0,00	397.088,21	0,00	-0,20	-0,16		397.087,84
B) OPERACIONES INTERRUPTIDAS											
20. Resultado del ejercicio procedente de operaciones interrumpidas neto de impuestos	0,00	0,00	0,00	0,00	0,00	0,00	0,00	0,00	0,00	0,00	0,00
A.5) RESULTADO DEL EJERCICIO (A.4+20)	397.087,95	0,00	0,27	-0,01	0,00	397.088,21	0,00	-0,20	-0,16	0,00	397.087,84

GRÍÑO ECOLÓGIC, S. A.
MEMORIA CONSOLIDADA 2014

Ejercicio 2013

ACTIVO	Gríño Ecológic,	Ute Ecoimsa Bat-	Ute Resan	Ute Optima	Ute Sanea	Agregado	Eliminaciones	Eliminaciones	Eliminaciones	Eliminaciones -	Gríño Ecológic,
	S.A.	Gríño	Lesan	Lesan-Gríño	ESUR MGM		Ute Ecoimsa - Bat Gríño	Ute Resan Lesan	Ute Optima Lesan-Gríño	Ute Sanea ESUR MGM	S.A.
ACTIVO	(Debe) Haber	(Debe) Haber	(Debe) Haber	(Debe) Haber	(Debe) Haber	(Debe) Haber	(Debe) Haber	(Debe) Haber	(Debe) Haber	(Debe) Haber	(Debe) Haber
A) ACTIVO NO CORRIENTE	43.340.400,82	0,00	0,00	0,00	1.454,00	43.341.854,82	0,00	0,00	0,00	-581,60	43.341.273,22
I. Inmovilizado intangible	21.010.464,48	0,00	0,00	0,00	0,00	21.010.464,48	0,00	0,00	0,00	0,00	21.010.464,48
II. Inmovilizaciones materiales	17.204.519,19	0,00	0,00	0,00	1.454,00	17.205.973,19	0,00	0,00	0,00	-581,60	17.205.391,59
III. Inversiones inmobiliarias	0,00	0,00	0,00	0,00	0,00	0,00	0,00	0,00	0,00	0,00	0,00
IV. Inversiones en empresas del grupo y asociadas a largo plazo	4.205.607,67	0,00	0,00	0,00	0,00	4.205.607,67	0,00	0,00	0,00	0,00	4.205.607,67
V. Inversiones financieras a largo plazo	101.052,82	0,00	0,00	0,00	0,00	101.052,82	0,00	0,00	0,00	0,00	101.052,82
VI. Activos por impuesto diferido	818.756,66	0,00	0,00	0,00	0,00	818.756,66	0,00	0,00	0,00	0,00	818.756,66
VII. Deudas comerciales no corrientes	0,00	0,00	0,00	0,00	0,00	0,00	0,00	0,00	0,00	0,00	0,00
B) ACTIVO CORRIENTE	12.166.761,67	211.006,72	519.903,58	90.833,34	1.388.807,00	14.377.312,31	-147.557,70	-380.034,28	-52.047,06	-749.734,80	13.047.938,47
I. Activos no corrientes mantenidos para la venta	0,00	0,00	0,00	0,00	0,00	0,00	0,00	0,00	0,00	0,00	0,00
II Existencias	141.914,07	0,00	0,00	0,00	822.136,00	964.050,07	0,00	0,00	0,00	-523.066,40	440.983,67
III. Deudores comerciales y otras cuentas a cobrar	8.041.134,92	30.016,25	515.388,70	89.142,32	539.253,00	9.214.935,19	-26.891,36	-377.024,21	-51.201,55	-215.701,20	8.544.116,87
1. Clientes por ventas y prestaciones de servicios	7.594.244,33	0,00	499.119,34	89.142,32	209.481,00	8.391.986,99	-6.879,52	-366.177,43	-51.201,55	-83.792,40	7.883.936,09
a) Clientes por ventas y prestaciones de servicios a largo plazo	0,00	0,00	0,00	0,00	0,00	0,00	0,00	0,00	0,00	0,00	0,00
b) Clientes por ventas y prestaciones de servicios a corto plazo	7.594.244,33	0,00	499.119,34	89.142,32	209.481,00	8.391.986,99	-6.879,52	-366.177,43	-51.201,55	-83.792,40	7.883.936,09
2. Accionistas (socios) por desembolsos exigidos	0,00	0,00	0,00	0,00	0,00	0,00	0,00	0,00	0,00	0,00	0,00
3. Otros deudores	446.890,59	30.016,25	16.269,36	0,00	329.772,00	822.948,20	-20.011,83	-10.846,78	0,00	-131.908,80	660.180,78
IV. Inversiones en empresas del grupo y asociadas a corto plazo	2.368.465,15	0,00	0,00	0,00	0,00	2.368.465,15	0,00	0,00	0,00	0,00	2.368.465,15
V. Inversiones financieras a corto plazo	718.481,53	0,00	0,00	0,00	0,00	718.481,53	0,00	0,00	0,00	0,00	718.481,53
VI. Periodificaciones a corto plazo	179.848,53	0,00	0,00	0,00	0,00	179.848,53	0,00	0,00	0,00	0,00	179.848,53
VII. Efectivo y otros activos líquidos equivalentes	716.917,48	180.990,47	4.514,88	1.691,02	27.418,00	931.531,85	-120.666,35	-3.010,07	-845,51	-10.967,20	796.042,72
TOTAL ACTIVO (A+B)	55.507.162,49	211.006,72	519.903,58	90.833,34	1.390.261,00	57.719.167,13	-147.557,70	-380.034,28	-52.047,06	-750.316,40	56.389.211,69

GRÍÑO ECOLÓGIC, S. A.
MEMORIA CONSOLIDADA 2014

PATRIMONIO NETO Y PASIVO	Gríño Ecológic,	Ute Ecoimsa Bat-	Ute Resan	Ute Óptima	Ute Sanea	Agregado	Eliminaciones	Eliminaciones	Eliminaciones	Eliminaciones -	Gríño Ecológic,
	S.A.	Gríño	Lesan	Lesan-Gríño	ESUR MGM		Ute Ecoimsa - Bat Gríño	Ute Resan Lesan	Ute Óptima Lesan-Gríño	Ute Sanea ESUR MGM	S.A.
PATRIMONIO NETO Y PASIVO	(Debe) Haber	(Debe) Haber	(Debe) Haber	(Debe) Haber	(Debe) Haber	(Debe) Haber	(Debe) Haber	(Debe) Haber	(Debe) Haber	(Debe) Haber	(Debe) Haber
A) PATRIMONIO NETO	29.126.760,67	-203.445,47	-0,57	-0,53	7.410,00	28.930.724,10	135.637,09	0,38	0,26	-5.112,00	29.061.249,84
A-1) Fondos propios	27.982.645,93	-203.445,47	-0,57	-0,53	13.485,00	27.792.684,36	135.637,09	0,38	0,26	-7.542,00	27.920.780,10
I. Capital	612.027,74	0,00	0,00	0,00	3.580,00	615.607,74	0,00	0,00	0,00	-3.580,00	612.027,74
1. Capital escriturado	612.027,74	0,00	0,00	0,00	3.580,00	615.607,74	0,00	0,00	0,00	-3.580,00	612.027,74
2. (Capital no exigido)	0,00	0,00	0,00	0,00	0,00	0,00	0,00	0,00	0,00	0,00	0,00
II. Prima de emisión	26.605.298,49	0,00	0,00	0,00	0,00	26.605.298,49	0,00	0,00	0,00	0,00	26.605.298,49
III. Reservas	3.722.679,82	0,00	0,00	0,00	0,00	3.722.679,82	0,00	0,00	0,00	0,00	3.722.679,82
IV. Acciones y participaciones en patrimonio propias	-525.960,16	0,00	0,00	0,00	0,00	-525.960,16	0,00	0,00	0,00	0,00	-525.960,16
V. Resultados de ejercicios anteriores	-2.572.674,98	0,00	0,00	0,00	0,00	-2.572.674,98	0,00	0,00	0,00	0,00	-2.572.674,98
VI. Otras aportaciones de socios	0,00	0,00	0,00	0,00	0,00	0,00	0,00	0,00	0,00	0,00	0,00
VII. Resultado del ejercicio	141.275,02	-203.445,47	-0,57	-0,53	9.905,00	-52.266,55	135.637,09	0,38	0,26	-3.962,00	79.409,19
VIII. Dividendo a cuenta	0,00	0,00	0,00	0,00	0,00	0,00	0,00	0,00	0,00	0,00	0,00
IX. Otros instrumentos de patrimonio neto	0,00	0,00	0,00	0,00	0,00	0,00	0,00	0,00	0,00	0,00	0,00
A-2) Ajustes por cambios de valor	-131.078,08	0,00	0,00	0,00	-6.075,00	-137.153,08	0,00	0,00	0,00	2.430,00	-134.723,08
A-3) Subvenciones, donaciones y legados recibidos	1.275.192,82	0,00	0,00	0,00	0,00	1.275.192,82	0,00	0,00	0,00	0,00	1.275.192,82
B) PASIVO NO CORRIENTE	15.202.172,92	0,00	0,00	0,00	0,00	15.202.172,92	0,00	0,00	0,00	0,00	15.202.172,92
I. Provisiones a largo plazo	0,00	0,00	0,00	0,00	0,00	0,00	0,00	0,00	0,00	0,00	0,00
II. Deudas a largo plazo	14.184.384,24	0,00	0,00	0,00	0,00	14.184.384,24	0,00	0,00	0,00	0,00	14.184.384,24
1. Deudas con entidades de crédito	11.570.959,00	0,00	0,00	0,00	0,00	11.570.959,00	0,00	0,00	0,00	0,00	11.570.959,00
2. Acreedores por arrendamiento financiero	17.096,70	0,00	0,00	0,00	0,00	17.096,70	0,00	0,00	0,00	0,00	17.096,70
3. Otras deudas a largo plazo	2.596.328,54	0,00	0,00	0,00	0,00	2.596.328,54	0,00	0,00	0,00	0,00	2.596.328,54
III. Deudas con empresas del grupo y asociadas a largo plazo	0,00	0,00	0,00	0,00	0,00	0,00	0,00	0,00	0,00	0,00	0,00
IV. Pasivos por impuesto diferido	1.017.788,68	0,00	0,00	0,00	0,00	1.017.788,68	0,00	0,00	0,00	0,00	1.017.788,68
V. Periodificaciones a largo plazo	0,00	0,00	0,00	0,00	0,00	0,00	0,00	0,00	0,00	0,00	0,00
VI. Acreedores comerciales no corrientes	0,00	0,00	0,00	0,00	0,00	0,00	0,00	0,00	0,00	0,00	0,00
VII. Deuda con características especiales a largo plazo	0,00	0,00	0,00	0,00	0,00	0,00	0,00	0,00	0,00	0,00	0,00
C) PASIVO CORRIENTE	11.178.228,90	414.452,19	519.904,15	90.833,87	1.382.851,00	13.586.270,11	-283.194,80	-380.034,67	-52.047,32	-745.204,40	12.125.788,93
I. Pasivos vinculados con activos no corrientes mantenidos para la venta	0,00	0,00	0,00	0,00	0,00	0,00	0,00	0,00	0,00	0,00	0,00
II. Provisiones a corto plazo	65.054,48	0,00	0,00	0,00	0,00	65.054,48	0,00	0,00	0,00	0,00	65.054,48
III. Deudas a corto plazo	3.489.247,09	0,00	0,00	0,00	0,00	3.489.247,09	0,00	0,00	0,00	0,00	3.489.247,09
1. Deudas con entidades de crédito	2.142.844,97	0,00	0,00	0,00	0,00	2.142.844,97	0,00	0,00	0,00	0,00	2.142.844,97
2. Acreedores por arrendamiento financiero	53.709,00	0,00	0,00	0,00	0,00	53.709,00	0,00	0,00	0,00	0,00	53.709,00
3. Otras deudas a corto plazo	1.292.693,12	0,00	0,00	0,00	0,00	1.292.693,12	0,00	0,00	0,00	0,00	1.292.693,12
IV. Deudas con empresas del grupo y asociadas a corto plazo	249.254,08	414.452,19	8.999,63	2.999,97	278.026,00	953.731,87	-283.194,80	-6.000,05	-1.499,99	-303.274,40	359.762,63
V. Acreedores comerciales y otras cuentas a pagar	7.374.673,26	0,00	510.904,52	87.833,90	1.104.825,00	9.078.236,68	0,00	-374.034,61	-50.547,34	-441.930,00	8.211.724,73
1. Proveedores	6.274.226,26	0,00	510.904,52	83.775,53	0,00	7.918.074,31	0,00	-374.034,61	-48.518,15	-419.667,20	7.075.854,35
a) Proveedores a largo plazo	0,00	0,00	0,00	0,00	0,00	0,00	0,00	0,00	0,00	0,00	0,00
b) Proveedores a corto plazo	6.274.226,26	0,00	510.904,52	83.775,53	1.049.168,00	7.918.074,31	0,00	-374.034,61	-48.518,15	-419.667,20	7.075.854,35
2. Otros acreedores	1.100.447,00	0,00	0,00	4.058,37	55.657,00	1.160.162,37	0,00	0,00	-2.029,19	-22.262,80	1.135.870,38
VI. Periodificaciones a corto plazo	0,00	0,00	0,00	0,00	0,00	0,00	0,00	0,00	0,00	0,00	0,00
VII. Deuda con características especiales a corto plazo	0,00	0,00	0,00	0,00	0,00	0,00	0,00	0,00	0,00	0,00	0,00
TOTAL PATRIMONIO NETO Y PASIVO (A+B+C)	55.507.162,49	211.006,72	519.903,58	90.833,34	1.390.261,00	57.719.167,13	-147.557,70	-380.034,28	-52.047,06	-750.316,40	56.389.211,69

GRIÑO ECOLÓGIC, S. A.
MEMORIA CONSOLIDADA 2014

Concepto	Griño Ecológic,	Ute Ecoimsa Bat-	Ute Resan	Ute Optima	Ute Sanea		Eliminaciones	Eliminaciones	Eliminaciones	Eliminaciones -	Griño Ecológic,
	S.A.	Griño	Lesan	Lesan-Griño	ESUR MGM	Agregado	Ute Ecoimsa - Bat Griño	Ute Resan Lesan	Ute Optima Lesan-Griño	Ute Sanea ESUR MGM	S.A.
	(Debe) Haber	(Debe) Haber	(Debe) Haber	(Debe) Haber	(Debe) Haber	(Debe) Haber	(Debe) Haber	(Debe) Haber	(Debe) Haber	(Debe) Haber	(Debe) Haber
A) OPERACIONES CONTINUADAS											
1. Importe neto de la cifra de negocios	23.209.782,02	733.467,91	2.546.993,50	1.121.386,12	0,00	27.611.629,55	-531.030,00	-1.810.274,36	-626.135,15		24.644.190,05
2. Variación de existencias de productos terminados y en curso de fabricación	0,00	0,00	0,00	0,00	0,00	0,00	0,00	0,00	0,00		0,00
3. Trabajos realizados por la empresa para su activo	137.755,59	0,00	0,00	0,00	0,00	137.755,59	0,00	0,00	0,00		137.755,59
4. Aprovisionamientos	-7.102.569,26	-2.052,61	-2.526.070,95	-1.108.793,76	0,00	-10.739.486,58	1.368,48	1.793.242,11	619.349,75		-8.325.526,25
5. Otros ingresos de explotación	412.390,90	0,00	0,00	0,00	0,00	412.390,90	0,00	0,00	0,00		412.390,90
6. Gastos de personal	-6.531.595,39	0,00	0,00	0,00	-19.432,00	-6.551.027,39	0,00	0,00	0,00	7.772,80	-6.543.254,59
7. Otros gastos de explotación	-5.666.122,09	-935.188,43	-7.594,96	-7.481,02	-34.214,00	-6.650.600,50	665.517,07	7.776,94	3.776,94	13.685,60	-5.959.843,95
8. Amortización del inmovilizado	-2.134.697,56	-1.094,87	0,00	0,00	-763,00	-2.136.555,43	729,95	0,00	0,00	305,20	-2.135.520,28
9. Imputación de subvenciones de inmovilizado no financiero y otras	29.167,96	0,00	0,00	0,00	0,00	29.167,96	0,00	0,00	0,00		29.167,96
10. Excesos de provisiones	0,00	0,00	0,00	0,00	0,00	0,00	0,00	0,00	0,00		0,00
11. Deterioro y resultado por enajenaciones del inmovilizado	-1.327.246,61	0,00	0,00	0,00	0,00	-1.327.246,61	0,00	0,00	0,00		-1.327.246,61
12. Diferencia negativa de combinaciones de negocios	0,00	0,00	0,00	0,00	0,00	0,00	0,00	0,00	0,00		0,00
13. Otros resultados	23.404,11	1.422,53	0,00	0,00	0,00	24.826,64	-948,41	0,00	0,00		23.878,23
A.1) RESULTADO DE EXPLOTACIÓN (1+2+3+4+5+6+7+8+9+10+11+12+13)	1.050.269,67	-203.445,47	13.327,59	5.111,34	-54.409,00	810.854,13	135.637,09	-9.255,31	-3.008,46	21.763,60	955.991,05
14. Ingresos financieros	1.689,50	0,00	0,00	0,00	0,00	1.689,50	0,00	0,00	0,00	0,00	1.689,50
a) Imputación de subvenciones, donaciones y legados de carácter financiero	0,00	0,00	0,00	0,00	0,00	0,00	0,00	0,00	0,00		0,00
b) Otros ingresos financieros	1.689,50	0,00	0,00	0,00	0,00	1.689,50	0,00	0,00	0,00		1.689,50
15. Gastos financieros	-899.238,66	0,00	-13.328,16	-5.111,87	0,00	-917.678,69	0,00	9.255,69	3.008,73	0,00	-905.414,27
16. Variación de valor razonable en instrumentos financieros	0,00	0,00	0,00	0,00	0,00	0,00	0,00	0,00	0,00		0,00
17. Diferencias de cambio	-9.377,60	0,00	0,00	0,00	64.314,00	54.936,40	0,00	0,00	0,00	-25.725,60	29.210,80
18. Deterioro y resultado por enajenaciones de instrumentos financieros	0,00	0,00	0,00	0,00	0,00	0,00	0,00	0,00	0,00		0,00
A.2) RESULTADO FINANCIERO (14+15+16+17+18)	-906.926,76	0,00	-13.328,16	-5.111,87	64.314,00	-861.052,79	0,00	9.255,69	3.008,73	-25.725,60	-874.513,97
A.3) RESULTADO ANTES DE IMPUESTOS (A.1+A.2)	143.342,91	-203.445,47	-0,57	-0,53	9.905,00	-50.198,66	135.637,09	0,38	0,26	-3.962,00	81.477,08
19. Impuestos sobre beneficios	-2.067,89	0,00	0,00	0,00	0,00	-2.067,89	0,00	0,00	0,00	0,00	-2.067,89
A.4) RESULTADO DEL EJERCICIO PROC. DE OP. CONTINUADAS (A.3+19)	141.275,02	-203.445,47	-0,57	-0,53	9.905,00	-52.266,55	135.637,09	0,38	0,26	-3.962,00	79.409,19
B) OPERACIONES INTERRUMPIDAS											
20. Resultado del ejercicio procedente de operaciones interrumpidas neto de impuestos	0,00	0,00	0,00	0,00	0,00	0,00	0,00	0,00	0,00	0,00	0,00
A.5) RESULTADO DEL EJERCICIO (A.4+20)	141.275,02	-203.445,47	-0,57	-0,53	9.905,00	-52.266,55	135.637,09	0,38	0,26	-3.962,00	79.409,19

GRIÑO ECOLÓGIC, S. A.
MEMORIA CONSOLIDADA 2014

6.2 Sociedades multigrupo

Las sociedades multigrupo a las que se aplica el método de integración proporcional son:

- Compost del Pirineo, S. L.
- Kadeuve Medioambiental, S. L.

Las partidas más significativas de la información financiera correspondiente es la siguiente (en euros):

Ejercicio 2014

BALANCE ABREVIADO AL CIERRE DEL EJERCICIO 2014	Kadeuve Medioambiental, S.L.	Compost del Pirineo, S. L.
	2014	2014
ACTIVO		
A) ACTIVO NO CORRIENTE	0,00	537.929,08
II. Inmovilizaciones materiales	0,00	532.985,56
VI. Activos por impuesto diferido	0,00	4.943,52
B) ACTIVO CORRIENTE	35,77	9.122,63
III. Deudores comerciales y otras cuentas a cobrar	30,65	4.065,74
3. Otros deudores	30,65	4.065,74
IV. Inversiones en empresas del grupo y asociadas a corto plazo	0,00	72,06
VII. Efectivo y otros activos líquidos equivalentes	5,12	4.984,83
TOTAL ACTIVO (A+B)	35,77	547.051,71

BALANCE ABREVIADO AL CIERRE DEL EJERCICIO 2014	Kadeuve Medioambiental, S.L.	Compost del Pirineo, S. L.
	2014	2014
PATRIMONIO NETO Y PASIVO		
A) PATRIMONIO NETO	-5.300,25	223.740,73
A-1) Fondos propios	-5.300,25	223.740,73
I. Capital	50.000,00	1.161.000,00
III. Reservas	0,00	72.508,35
V. Resultados de ejercicios anteriores	-54.950,09	-952.409,88
VII. Resultado del ejercicio	-350,16	-57.357,74
B) PASIVO NO CORRIENTE	0,00	176.785,68
III. Deudas con empresas del grupo y asociadas a largo plazo	0,00	176.785,68
C) PASIVO CORRIENTE	5.336,02	146.525,30
IV. Deudas con empresas del grupo y asociadas a corto plazo	5.027,13	129.873,32
V. Acreedores comerciales y otras cuentas a pagar	308,89	16.651,98
1. Proveedores	0,02	9.801,25
b) Proveedores a corto plazo	0,02	9.801,25
2. Otros acreedores	308,87	6.850,73
TOTAL PATRIMONIO NETO Y PASIVO (A+B+C)	35,77	547.051,71

GRIÑO ECOLOGIC, S. A.
MEMORIA CONSOLIDADA 2014

CUENTA DE PÉRDIDAS Y GANANCIAS ABREVIADA CORRESPONDIENTE AL EJERCICIO TERMINADO EL 31 DE DICIEMBRE DE 2014	Kadeuve Medioambiental, S.L.	Compost del Pirineo, S. L.
	(Debe) Haber	(Debe) Haber
	2014	2014
1. Importe neto de la cifra de negocios	0,00	29,15
4. Aprovisionamientos	0,00	0,00
6. Gastos de personal	0,00	-14.398,27
7. Otros gastos de explotación	-175,95	-7.246,29
8. Amortización del inmovilizado	0,00	-24.111,00
11. Deterioro y resultado por enajenaciones del inmovilizado	0,00	0,00
13. Otros resultados	-174,21	0,00
A) RESULTADO DE EXPLOTACIÓN (1+2+3+4+5+6+7+8+9+10+11+12+13)	-350,16	-45.726,41
14. Ingresos financieros	0,00	12,95
15. Gastos financieros	0,00	-11.644,28
B) RESULTADO FINANCIERO (14+15+16+17+18)	0,00	-11.631,33
C) RESULTADO ANTES DE IMPUESTOS (A+B)	-350,16	-57.357,74
19. Impuestos sobre beneficios	0,00	0,00
D) RESULTADO DEL EJERCICIO (C+19)	-350,16	-57.357,74

Ejercicio 2013

BALANCE ABREVIADO AL CIERRE DEL EJERCICIO 2013	Kadeuve Medioambiental, S.L.	Compost del Pirineo, S. L.
	2013	2013
ACTIVO		
A) ACTIVO NO CORRIENTE	0,00	557.096,56
II. Inmovilizaciones materiales	0,00	557.096,56
B) ACTIVO CORRIENTE	15,93	74.446,10
II Existencias	0,00	0,00
III. Deudores comerciales y otras cuentas a cobrar	23,36	71.430,70
1. Clientes por ventas y prestaciones de servicios	0,00	50.000,00
a) Clientes por ventas y prestaciones de servicios a largo plazo	0,00	0,00
b) Clientes por ventas y prestaciones de servicios a corto plazo	0,00	50.000,00
2. Accionistas (socios) por desembolsos exigidos	0,00	0,00
3. Otros deudores	23,36	21.430,70
IV. Inversiones en empresas del grupo y asociadas a corto plazo	0,00	0,00
V. Inversiones financieras a corto plazo	0,00	72,06
VII. Efectivo y otros activos líquidos equivalentes	-7,43	2.943,34
TOTAL ACTIVO (A+B)	15,93	631.542,66

GRINÓ ECOLOGIC, S. A.
MEMORIA CONSOLIDADA 2014

BALANCE ABREVIADO AL CIERRE DEL EJERCICIO 2013	Kadeuve	Compost del
	Medioambiental, S.L.	Pirineo, S. L.
	2013	2013
PATRIMONIO NETO Y PASIVO		
A) PATRIMONIO NETO	-4.950,09	281.098,47
A-1) Fondos propios	-4.950,09	281.098,47
I. Capital	50.000,00	1.161.000,00
III. Reservas	0,00	72.508,35
V. Resultados de ejercicios anteriores	-54.602,39	-777.500,82
VII. Resultado del ejercicio	-347,70	-174.909,06
C) PASIVO CORRIENTE	4.966,02	350.444,19
III. Deudas a corto plazo	0,00	188.105,29
1. Deudas con entidades de crédito	0,00	188.105,29
2. Acreedores por arrendamiento financiero	0,00	0,00
3. Otras deudas a corto plazo	0,00	0,00
IV. Deudas con empresas del grupo y asociadas a corto plazo	4.657,13	124.405,03
V. Acreedores comerciales y otras cuentas a pagar	308,89	37.933,87
1. Proveedores	0,02	36.625,63
a) Proveedores a largo plazo	0,00	0,00
b) Proveedores a corto plazo	0,02	36.625,63
2. Otros acreedores	308,87	1.308,24
VI. Periodificaciones a corto plazo	0,00	0,00
VII. Deuda con características especiales a corto plazo	0,00	0,00
TOTAL PATRIMONIO NETO Y PASIVO (A+B+C)	15,93	631.542,66

CUENTA DE PÉRDIDAS Y GANANCIAS ABREVIADA CORRESPONDIENTE AL EJERCICIO TERMINADO EL 31 DE DICIEMBRE DE 2013	Kadeuve	Compost del
	Medioambiental, S.L.	Pirineo, S. L.
	(Debe) Haber	(Debe) Haber
	2013	2013
1. Importe neto de la cifra de negocios	0,00	0,00
4. Aprovisionamientos	0,00	-2.244,38
6. Gastos de personal	0,00	-15.426,49
7. Otros gastos de explotación	-97,04	-62.420,51
8. Amortización del inmovilizado	-213,16	-30.817,00
11. Deterioro y resultado por enajenaciones del inmovilizado	0,00	-54.259,00
13. Otros resultados	0,00	-515,05
A) RESULTADO DE EXPLOTACIÓN (1+2+3+4+5+6+7+8+9+10+11+12+13)	-310,20	-165.682,43
14. Ingresos financieros	0,00	9,44
15. Gastos financieros	-37,50	-9.236,07
B) RESULTADO FINANCIERO (14+15+16+17+18)	-37,50	-9.226,63
C) RESULTADO ANTES DE IMPUESTOS (A+B)	-347,70	-174.909,06
19. Impuestos sobre beneficios	0,00	0,00
D) RESULTADO DEL EJERCICIO (C+19)	-347,70	-174.909,06

7. Inmovilizado material

Los movimientos de los saldos incluidos en este epígrafe han sido los siguientes (en euros):

GRUPO ECOLOGIC, S. A.
MEMORIA CONSOLIDADA 2014

Ejercicio 2014

Concepto	Terrenos	Construcciones	Instalaciones técnicas, y otro inmovilizado material	Equipos para proceso de información	Elementos de transporte	Otro inmovilizado	Inmovilizado en curso y anticipos	Total
<u>COSTE</u>								
Saldo inicial	835.222,36	1.135.132,27	23.818.677,54	518.873,57	8.541.805,55	7.798.914,04	27.340.512,60	69.989.137,93
Altas	--	136.347,38	64.918,96	16.954,91	37.454,55	354.648,17	--	610.323,97
Bajas	--	--	-41.325,83	--	-2.955,05	-48.110,08	--	-92.390,96
Baja por enajenación participación	-587.388,61	--	-15.209,15	-1.833,36	--	--	-27.338.103,83	-27.942.534,95
Traspasos	--	--	--	--	--	--	--	--
Otros	--	--	--	--	--	--	--	--
Saldo final	247.833,75	1.271.479,65	23.827.061,52	533.995,12	8.576.305,05	8.105.452,13	2.408,77	42.564.535,99
<u>AMORTIZACIÓN</u>								
Saldo inicial	--	185.603,21	7.853.708,79	460.216,84	8.237.856,36	6.548.976,44	--	23.286.361,64
Altas	--	41.287,86	1.378.209,56	28.268,81	191.211,66	406.576,37	--	2.045.554,26
Bajas	--	--	-4.454,84	--	-2.907,97	-12.629,21	--	-19.992,02
Baja por enajenación participación	--	--	--	--	--	--	--	--
Traspasos	--	--	--	--	--	--	--	--
Otros	--	--	--	--	--	--	--	--
Saldo final	--	226.891,07	9.227.463,51	488.485,65	8.426.160,05	6.942.923,60	--	25.311.923,88
<u>DETERIORO DE VALOR</u>								
Saldo inicial	--	--	-1.283.801,46	--	--	--	--	-1.283.801,46
Altas	--	--	--	--	--	--	--	--
Bajas	--	--	--	--	--	--	--	--
Saldo final	--	--	-1.283.801,46	--	--	--	--	-1.283.801,46
<u>VALOR NETO</u>								
Inicial	835.222,36	949.529,06	14.681.167,29	58.656,73	303.949,19	1.249.937,60	27.340.512,60	45.418.974,83
Final	247.833,75	1.044.588,58	13.315.796,55	45.509,47	150.145,00	1.162.528,53	2.408,77	15.968.810,65

No existen compromisos firmes de compras ni de ventas de inmovilizado material aún no realizadas.

GRUPO ECOLOGIC, S. A.
MEMORIA CONSOLIDADA 2014

Ejercicio 2013

Concepto	Terrenos	Construcciones	Instalaciones técnicas, y otro inmovilizado material	Equipos para proceso de información	Elementos de transporte	Otro inmovilizado	Inmovilizado en curso y anticipos	Total
<u>COSTE</u>								
Saldo inicial	835.222,36	672.972,99	13.832.917,74	495.197,30	8.429.555,84	7.596.349,51	21.755.445,78	53.617.661,52
Altas	--	462.159,28	2.259.463,77	24.782,58	117.099,71	202.388,77	13.678.552,69	16.744.446,80
Bajas	--	--	-365.991,64	-193,15	--	--	--	-366.184,79
Traspasos	--	--	8.093.485,87	-175,76	--	175,76	-8.093.485,87	--
Otros	--	--	-1.198,20	-737,40	-4.850,00	--	--	-6.785,60
Saldo final	835.222,36	1.135.132,27	23.818.677,54	518.873,57	8.541.805,55	7.798.914,04	27.340.512,60	69.989.137,93
<u>AMORTIZACIÓN</u>								
Saldo inicial	--	160.027,55	6.850.009,38	432.137,34	8.017.081,23	6.012.103,30	--	21.471.358,80
Altas	--	25.575,66	1.224.305,72	28.594,16	221.839,90	536.873,14	--	2.037.188,58
Bajas	--	--	-220.416,99	-193,15	--	--	--	-220.610,14
Traspasos	--	--	--	--	--	--	--	--
Otros	--	--	-189,32	-321,51	-1.064,77	--	--	-1.575,60
Saldo final	--	185.603,21	7.853.708,79	460.216,84	8.237.856,36	6.548.976,44	--	23.286.361,64
<u>DETERIORO DE VALOR</u>								
Saldo inicial	--	--	-30.482,50	--	--	--	--	-30.482,50
Altas	--	--	-1.283.801,46	--	--	--	--	-1.283.801,46
Bajas	--	--	30.482,50	--	--	--	--	30.482,50
Saldo final	--	--	-1.283.801,46	--	--	--	--	-1.283.801,46
<u>VALOR NETO</u>								
Inicial	835.222,36	512.945,44	6.952.425,86	63.059,96	412.474,61	1.584.246,21	21.755.445,78	32.115.820,22
Final	835.222,36	949.529,06	14.681.167,29	58.656,73	303.949,19	1.249.937,60	27.340.512,60	45.418.974,83

Excepto por lo indicado en el punto h de esta misma Nota de la memoria consolidada, no existen compromisos firmes de compras ni de ventas de inmovilizado material, aún no realizadas

GRIÑO ECOLOGIC, S. A.
MEMORIA CONSOLIDADA 2014

a) Amortización

La amortización de las inmobilizaciones materiales se inicia a partir de la fecha de su puesta en funcionamiento.

Las vidas útiles estimadas son:

Concepto	Años
Construcciones	33,33
Instalaciones técnicas	6,67-10-12,50
Planta DiéselR	18
Maquinaria	8,33-10
Utillaje	3,33-4,55
Mobiliario	10
Equipos para proceso de información	4
Elementos de transporte	6,25
Otro inmovilizado	5,56-8,33-10

Se detalla a continuación la amortización del ejercicio y la amortización acumulada para los elementos más significativos de este epígrafe (en euros):

Elementos	Amortización del ejercicio		Amortización acumulada	
	Ejercicio	Ejercicio anterior	Ejercicio	Ejercicio anterior
Planta clasificación Constanti	208.021,09	208.021,08	1.404.142,30	1.196.121,21
Planta selección pretratamiento	135.560,46	135.560,46	745.582,49	610.022,03
Separador	68.128,44	68.128,44	459.866,97	391.738,53
Trituradores planta pretratamiento	51.337,98	51.337,97	282.359,10	231.021,12
Excavadora Liebherr A904C	23.787,24	23.787,24	87.219,88	63.432,64
Volteadora	31.785,00	31.785,00	270.172,50	238.387,50
Triturador M&J 4000S	34.500,00	34.500,00	161.000,00	126.500,00

b) Bienes totalmente amortizados

Al cierre del ejercicio existen inmobilizaciones materiales que están totalmente amortizadas y que todavía están en uso, cuyo valor contable original se detalla a continuación (en euros):

Concepto	Ejercicio	Ejercicio anterior
Construcciones	4.044,81	4.044,81
Instalaciones técnicas	355.813,81	332.747,91
Maquinaria	1.393.057,17	1.357.463,22
Utillaje	78.399,82	60.117,52
Otras instalaciones	128.776,21	128.776,21
Mobiliario	71.075,38	61.614,73
Equipos para proceso de información	418.045,19	403.320,40
Elementos de transporte	7.913.683,14	7.684.668,71
Otro inmovilizado	5.740.075,39	5.100.311,65
Total	16.102.970,92	15.133.065,16

c) Bienes sujetos a garantías

Al cierre del ejercicio existen terrenos y construcciones con un valor contable original de 211.341,97 euros (al cierre del ejercicio 2013 de 211.341,97 euros) que están sujetos a garantías de préstamos hipotecarios con

GRÑÓ ECOLOGIC, S. A.
MEMORIA CONSOLIDADA 2014

entidades de crédito, cuyo saldo a 31 de diciembre 2014 ascendía a 265.601,87 euros y al cierre del ejercicio 2013 a 276.037,14 euros.

No existen bienes embargados.

d) Subvenciones, donaciones y legados

Ver Notas 10.2 e) y 19 de esta memoria

e) Arrendamientos financieros

La información referente a los contratos de arrendamiento financiero vigentes al cierre del ejercicio es como sigue (en euros):

Ejercicio 2014

GRINÓ ECOLOGIC, S. A.
MEMORIA CONSOLIDADA 2014

Descripción	Coste	Opción de compra	Fecha vto. del contrato	Duración	Cuotas pagadas en el ejercicio	Cuotas pendientes V A 2014	
						A c/p	A l/p
Elemento de transporte	192.000,00	0,00	31/12/2015	5 años	27.272,79	35.644,38	0,00
Elemento de transporte	53.000,00	719,89	25/06/2016	7 años	8.354,40	8.239,52	4.968,98
REGULABLE, AMP MOTORES	69.450,00	1.301,71	26/02/2015	5 años	15.351,00	2.566,50	0,00
MONTAJE	19.816,00	371,41	26/02/2015	5 años	5.580,12	732,16	0,00
REMBE	15.955,00	299,05	26/02/2015	5 años	3.526,68	589,54	0,00
Plataforma Tijera	48.500,00	0,00	25/12/2015	4 años	10.369,91	11.283,48	0,00
Pala Cargadora CASE 621	119.000,00	0,00	01/05/2016	5 años	24.700,14	27.116,37	12.167,04
Pala Cargadora Romatsu	116.882,30	18.000,00	16/04/2017	5 años	26.944,56	21.280,64	47.710,77
	634.603,30	20.692,06			122.099,60	107.452,59	64.846,79

Los arrendamientos financieros vigentes están contratados a un tipo de interés entre el 1,03% y el 9,37%.

Ejercicio 2013

GRINÓ ECOLOGIC, S. A.
MEMORIA CONSOLIDADA 2014

Descripción	Coste	Opción de compra	Fecha vto. del contrato	Duración	Cuotas pagadas en el ejercicio 2013	Cuotas pendientes VA 2013	
						A c/p	A l/p
Vehículos	19.000,00	259,29	09/02/2014	7 años	2.682,36	670,54	0,00
Vehículos	99.000,00	1.351,06	09/02/2014	7 años	13.976,52	3.493,78	0,00
Vehículos	72.000,00	982,59	09/02/2014	7 años	10.171,20	2.541,08	0,00
CASE 721	108.182,18	1.497,96	23/03/2014	7 años	17.307,94	5.956,08	0,00
Elemento de transporte	192.000,00	0,00	31/12/2015	5 años	25.434,13	27.272,77	35.644,38
Carretilla Marca Lince	166.546,00	2.295,81	09/03/2014	6,5 años	26.658,18	6.860,50	0,00
Elemento de transporte	53.000,00	719,89	25/06/2016	7 años	7.573,92	7.899,74	13.208,50
Elemento de transporte	22.920,00	405,27	15/09/2014	5 años	4.796,56	3.757,40	0,00
REGULABLE, AMP MOTORES	69.450,00	1.301,71	26/02/2015	5 años	14.204,88	14.870,55	2.566,50
MONTAJE	19.816,00	371,41	26/02/2015	5 años	4.053,11	4.243,04	732,16
REMBE	15.955,00	299,05	26/02/2015	5 años	3.263,37	3.416,29	589,54
Plataforma Tijera	48.500,00	0,00	25/12/2015	4 años	9.530,30	10.369,89	11.283,47
Excavadora Liebherr A904C	198.227,00	0,00	30/04/2014	3 años	69.296,73	24.567,61	0,00
Pala Cargadora CASE 621	119.000,00	0,00	01/05/2016	5 años	22.499,22	24.700,14	39.283,41
Pala Cargadora Romatsu	116.882,30	18.000,00	16/04/2017	5 años	14.056,04	18.977,96	68.991,41
	1.320.478,48	27.484,04			245.504,46	159.597,37	172.299,37

Los arrendamientos financieros vigentes están contratados a un tipo de interés entre el 1,03% y el 9,37%.

GRIÑO ECOLOGIC, S. A.
MEMORIA CONSOLIDADA 2014

f) Política de seguros

La política de la Sociedad es formalizar pólizas de seguros para cubrir los posibles riesgos a que están sujetos los diversos elementos del inmovilizado material.

g) Gastos financieros capitalizados

En los ejercicios 2014 y 2013 no se han capitalizado gastos financieros.

h) Correcciones valorativas por deterioro

Planta DIÉSEL

Durante el ejercicio 2013 se logró iniciar la fase de producción de manera continua de la planta, que posee la sociedad dominante, destinada a la conversión de residuos sólidos urbanos e industriales en diésel sintético. Siendo el nuevo objetivo de la sociedad alcanzar una disponibilidad de planta del 80% con un input de entrada que contemple más de un 60% - 70% de sólido y el resto de residuos de hidrocarburos y aceites minerales usados.

El valor neto de los activos relacionados con dicha planta asciende a 8,93 millones de euros (inmovilizado intangible de 0,85 millones de euros e inmovilizaciones materiales de 8,08 millones de euros). Al cierre del ejercicio la Sociedad ha realizado el análisis de los flujos de efectivo que generará la planta en los próximos ejercicios teniendo en cuenta la disponibilidad actual de producción (63.000 horas estimadas de vida útil de los principales componentes de la planta), concluyendo que el valor activado en instalaciones técnicas neto del deterioro contabilizado en el ejercicio 2013 por importe 1,28 millones de euros no es superior a los flujos de efectivos futuros que generará. Se está trabajando en incrementar dicha disponibilidad para poder revertir el deterioro estimado al cierre del ejercicio 2013.

Al cierre del ejercicio 2013 el valor neto de los activos relacionados ascendían a 9,17 millones de euros (inmovilizado intangible de 1,07 millones de euros e inmovilizaciones materiales de 8,1 millones de euros).

i) Inmovilizado en curso y anticipos

Ejercicio 2013

Contrato firmado por Ecoenergía Montsià Maestrat, S. A.

Con fecha 1 de julio de 2009 la participada Ecoenergía Montsià Maestrat, S. A. firmó un contrato con UNI-SYSTEMS DO BRASIL, Ltda., por el cual esta última sociedad debía diseñar, ejecutar y completar los trabajos de construcción de las instalaciones en nuestro país de La Senia Power Plant hasta hacerlas operativas, previéndose la intervención del Banco do Brasil en la financiación de la operación. Dicho contrato fue modificado en fecha 1 de septiembre de 2011, habiéndose establecido las condiciones hasta su cumplimiento final en septiembre de 2013.

Con motivo de este contrato se realizaron hasta diciembre de 2010 anticipos de 4,00 millones de euros, estimando la sociedad que del importe total del contrato, cuantificado en 86,51 millones de euros, deberá anticipar un máximo del 10% (pudiendo llegar a ser de hasta el 15% según el contrato).

El primer envío de maquinaria, desde Brasil, se recibió en el año 2011.

Adicionalmente, las partes llegaron a acuerdos complementarios a dicho contrato, que a la fecha de formulación de las cuentas anuales del ejercicio 2013, estaban pendientes de ser formalizados, que consistían, entre otros, en los siguientes aspectos:

-Los accionistas de Ecoenergía Montsià Maestrat, S.A. deberían proceder a pignorar la totalidad de las acciones de la sociedad, a favor de UNI-SYSTEMS DO BRASIL, Ltda. durante el período de duración del contrato. Dicha pignoración se entiende sin el traslado de los derechos políticos, inherentes a dichas acciones societarias.

-Ecoenergía Montsià Maestrat, S.A. debería proceder a constituir a favor de UNI-SYSTEMS DO BRASIL, Ltda., hipoteca mobiliaria, ante Fedatario Público y realizarse su inscripción en los Registros

GRÍÑO ECOLÓGIC, S. A.
MEMORIA CONSOLIDADA 2014

Públicos al efecto, sobre todas las entregas de máquinas, instrumentos o utensilios destinados a la explotación de la industria regulada en el contrato.

-También Ecoenergía Montsià Maestrat, S.A. debería proceder a constituir a favor de UNI-SYSTEMS DO BRASIL, Ltda., hipoteca de los terrenos y obras ejecutadas sobre ellos, realizándose su inscripción en los Registros Públicos al efecto.

A fecha 16 de setiembre de 2013 se protocolizó un acuerdo que garantizaba la entrada de UNI-SYSTEMS DO BRASIL, Ltda. como socio industrial con un aporte de 14 millones de dólares que viabilizaría el proyecto evitando los desfases de cash flow previstos según los nuevos cronogramas de embarque. Dicho acuerdo no se ejecutó.

Con fecha 11 de febrero de 2013 se presentó escrito a la Dirección General de Política Energética y Minas del Ministerio de Industria, Energía y Turismo, a través del cual se solicitó se dicte resolución por la que se acuerde otorgar un plazo adicional de 18 meses para la inscripción en el Registro Administrativo de instalaciones de producción en régimen especial y para el comienzo de la venta de energía por la Instalación de biomasa. Se ha denegado dicho aplazamiento.

j) Características de las inversiones en inmovilizado material situadas fuera del territorio español

Las inversiones en inmovilizado material que se encuentran situadas en Argentina no tienen un importe significativo.

8. Inmovilizado intangible

Los movimientos de las cuentas incluidas en este apartado han sido los siguientes (en euros):

Ejercicio 2014

Concepto	Desarrollo	Concesiones	Patentes, licencias, y similares	Aplicaciones informáticas	Anticipos para inmovilizaciones intangibles	Total
<u>COSTE</u>						
Saldo inicial	1.351.642,88	14.438,70	3.959,45	413.664,87	575,00	1.784.280,90
Alta	--	--	--	18.411,31	--	18.411,31
Bajas por enajenación participación	-1.847,90	-4.530,70	--	--	--	-6.378,60
Trasposos	--	--	--	575,00	-575,00	--
Saldo final	1.349.794,98	9.908,00	3.959,45	432.651,18	--	1.796.313,61
<u>AMORTIZACIÓN</u>						
Saldo inicial	293.706,24	9.908,00	2.632,53	379.132,70	--	685.379,47
Altas	212.417,76	--	539,37	30.888,89	--	243.846,02
Bajas	--	--	--	--	--	--
Saldo final	506.124,00	9.908,00	3.171,90	410.021,59	--	929.225,49
<u>DETERIORO DE VALOR</u>						
Saldo inicial	--	--	--	--	--	--
Altas	--	--	--	--	--	--
Bajas	--	--	--	--	--	--
Saldo final	--	--	--	--	--	--
<u>VALOR NETO</u>						
Inicial	1.057.936,64	4.530,70	1.326,92	34.532,17	575,00	1.098.901,43
Final	843.670,98	--	787,55	22.629,59	--	867.088,12

No existen compromisos firmes de compras ni de ventas aún no realizadas.

GRIÑO ECOLÓGIC, S. A.
MEMORIA CONSOLIDADA 2014

Ejercicio 2013

Concepto	Desarrollo	Concesiones	Patentes, licencias, y similares	Aplicaciones informáticas	Anticipos para inmovilizaciones intangibles	Total
<u>COSTE</u>						
Saldo inicial	1.351.642,88	14.438,70	3.959,45	409.952,14	--	1.779.993,17
Alta	--	--	--	4.865,70	575,00	5.440,70
Bajas	--	--	--	-1.152,97	--	-1.152,97
Trasposos	--	--	--	--	--	--
Saldo final	1.351.642,88	14.438,70	3.959,45	413.664,87	575,00	1.784.280,90
<u>AMORTIZACIÓN</u>						
Saldo inicial	234.964,98	9.908,00	2.093,06	325.719,63	--	572.685,67
Altas	58.741,26	--	539,47	54.566,05	--	113.846,78
Bajas	--	--	--	-1.152,98	--	-1.152,98
Saldo final	293.706,24	9.908,00	2.632,53	379.132,70	--	685.379,47
<u>DETERIORO DE VALOR</u>						
Saldo inicial	--	--	--	--	--	--
Altas	--	--	--	--	--	--
Bajas	--	--	--	--	--	--
Saldo final	--	--	--	--	--	--
<u>VALOR NETO</u>						
Inicial	1.116.677,90	4.530,70	1.866,39	84.232,51	--	1.207.307,50
Final	1.057.936,64	4.530,70	1.326,92	34.532,17	575,00	1.098.901,43

a) Amortización

La amortización de las inmovilizaciones intangibles se inicia a partir de la fecha de su puesta en funcionamiento.

Las vidas útiles estimadas son:

Concepto	Años
Desarrollo	5
Concesiones	5
Patentes, licencias, y similares	5
Aplicaciones informáticas	3-4

Se detalla a continuación la amortización del ejercicio y la amortización acumulada para los elementos más significativos de este epígrafe (en euros):

Elementos	Amortización del ejercicio		Amortización acumulada	
	Ejercicio	Ejercicio anterior	Ejercicio	Ejercicio anterior
Desarrollo planta de pretratamiento	--	58.741,26	293.706,24	293.706,24
Desarrollo planta KDV	212.417,76	--	212.417,76	--
Licencia tesorería	501,89	6.022,69	18.570,00	18.068,11
Licencia tesorería	501,89	6.022,69	18.570,00	18.068,11

GRIÑO ECOLOGIC, S. A.
MEMORIA CONSOLIDADA 2014

b) Bienes totalmente amortizados

Al cierre del ejercicio existen inmobilizaciones con un valor contable original de 687.978,60 euros que están totalmente amortizadas y que todavía están en uso.

El detalle es el siguiente (en euros):

Concepto	Ejercicio	Ejercicio anterior
Desarrollo	293.706,24	293.706,24
Concesiones	9.908,00	9.908,00
Patentes, licencias, y similares	1.262,13	1.262,13
Aplicaciones informáticas	383.102,23	270.916,41
Total	687.978,60	575.792,78

c) Activos afectos a garantías

La Sociedad no dispone de inmobilizado intangible que esté afecto a garantías. No existen activos de esta naturaleza embargados.

d) Subvenciones, donaciones y legados

Ver Notas 10.2 e) y 19 de esta memoria

e) Enajenación o disposición de elementos del inmobilizado intangible

No hay enajenaciones o disposiciones de elementos de inmobilizado intangible.

f) Investigación y desarrollo

Las circunstancias por las que se han capitalizado los gastos de investigación y desarrollo son las siguientes:

Por corresponder a un proyecto en el que la totalidad de la actividad está encaminada a la aplicación de conocimiento científico para el diseño de un nuevo proceso industrial que consiste por un lado en el pretratamiento de residuos no aprovechables, dando posteriormente estos residuos pretratados, como resultado diesel. Además por cumplir lo estipulado en las normas de valoración del Plan General de contabilidad.

9. Arrendamientos y otras operaciones de naturaleza similar

9.1 Arrendamientos financieros

La información referente a los contratos de arrendamiento financiero se ha incluido en la nota 8 de inmobilizado material.

Se reconocen inicialmente los activos por el valor actual de los pagos mínimos a realizar. Los pagos futuros mínimos por arrendamiento se desglosan como sigue (en euros):

Ejercicio 2014

Período	Pagos futuros mínimos	Valor actual
Hasta un año	117.993,80	107.452,59
Entre uno y cinco años	69.122,20	64.846,79
Más de cinco años	--	--
Total	187.116,00	172.299,38

GRIÑO ECOLOGIC, S. A.
MEMORIA CONSOLIDADA 2014

Ejercicio 2013

Período	Pagos futuros mínimos	Valor actual
Hasta un año	179.245,09	159.597,37
Entre uno y cinco años	180.715,99	172.299,37
Más de cinco años	--	--
Total	359.961,08	331.896,74

9.2 Arrendamientos operativos

Algunas de las sociedades del grupo son arrendatarias de arrendamientos operativos, con contratos indefinidos, sobre edificios en los que ejercen su actividad. No existe para ninguno de ellos subarrendamientos operativos, no existen cuotas de carácter contingente, no tienen opción de compra y la cláusula de actualización de todos ellos es el Índice de Precios al Consumo. No existen restricciones impuestas a las empresas en ninguno de ellos. Algunos de dichos edificios son propiedad de una empresa del grupo, puesto que las transacciones con dicha sociedad no han sido eliminadas por estar fuera de este conjunto consolidable se informan en la Nota 22a de esta memoria de transacciones con partes vinculadas.

El importe reconocido como gasto correspondiente a los contratos, más significativos, de arrendamiento sobre edificios en los que se ejerce la actividad es el siguiente (en euros):

Año	Importe
2014	690.465,88
2013	752.465,88

Los pagos futuros mínimos correspondientes a dichos arrendamientos no se informan dado el carácter de indefinido de los contratos.

10. Instrumentos financieros

10.1 Consideraciones generales

Se detallan en los dos cuadros incluidos a continuación en esta memoria las clases de instrumentos financieros definidas por la Sociedad.

10.2 Información sobre la relevancia de los instrumentos financieros

GRINÓ ECOLOGIC, S. A.
MEMORIA CONSOLIDADA 2014

a) Activos financieros, salvo inversiones en el patrimonio de empresas del grupo, multigrupo y asociados

Clases Categorías	Instrumentos financieros a largo plazo						Instrumentos financieros a corto plazo						Total	
	Instrumentos de patrimonio		Valores representativos de deuda		Créditos Derivados Otros		Instrumentos de patrimonio		Valores representativos de deuda		Créditos Derivados Otros			
	2014	2013	2014	2013	2014	2013	2014	2013	2014	2013	2014	2013	2014	2013
Activos a valor razonable con cambios en pérdidas y ganancias:														
- Mantenedos para negociar	--	--	--	--	--	--	--	--	--	--	--	--	--	--
- Otros	120,20	120,20	--	--	1.000,00	--	--	--	--	--	--	--	1.120,20	120,20
Inversiones mantenidas hasta el vencimiento	--	--	--	--	--	--	319,40	609,11	--	--	--	--	319,40	609,11
Préstamos y partidas a cobrar	--	--	--	--	2.951.809,25	76.632,62	--	--	--	--	8.491.916,64	10.776.101,93	11.443.725,89	10.852.734,55
Activos disponibles para la venta:														
- Valorados a valor razonable	25.000,00	48.800,00	--	--	--	--	--	--	--	--	--	--	25.000,00	48.800,00
- Valorados a coste	--	--	--	--	--	--	--	--	--	--	--	--	--	--
Derivados de cobertura	--	--	--	--	--	--	--	--	--	--	--	--	--	--
Total	25.120,20	48.920,20	--	--	2.952.809,25	76.632,62	319,40	609,11	--	--	8.491.916,64	10.776.101,93	11.470.165,49	10.902.263,86

GRINÓ ECOLOGIC, S. A.
MEMORIA CONSOLIDADA 2014

b) Pasivos financieros

Clases Categorías	Instrumentos financieros a largo plazo						Instrumentos financieros a corto plazo						Total	
	Deudas con entidades de crédito		Obligaciones y otros valores negociables		Derivados Otros		Deudas con entidades de crédito		Obligaciones y otros valores negociables		Derivados Otros			
	2014	2013	2014	2013	2014	2013	2014	2013	2014	2013	2014	2013	2014	2013
Débitos y partidas a pagar	9.542.370,93	11.778.029,99	--	--	1.609.413,59	25.074.521,18	4.423.517,23	2.418.428,65	--	--	6.390.805,66	10.704.665,55	21.966.107,41	49.975.645,37
Pasivos a valor razonable con cambios en pérdidas y ganancias:														
- Mantenidos para negociar	--	--	--	--	--	--	--	--	--	--	--	--	--	--
- Otros	--	--	--	--	--	--	--	--	--	--	--	--	--	--
Derivados de cobertura	--	--	--	--	--	9.770,24	--	--	--	--	514,89	--	514,89	9.770,24
Total	9.542.370,93	11.778.029,99	--	--	1.609.413,59	25.084.291,42	4.423.517,23	2.418.428,65	--	--	6.391.320,55	10.704.665,55	21.966.622,30	49.985.415,61

GRINÓ ECOLOGIC, S. A.
MEMORIA CONSOLIDADA 2014

c) Activos financieros y pasivos financieros valorados a valor razonable con cambios en la cuenta de pérdidas y ganancias

Los activos financieros valorados a valor razonable no han reflejado variación durante los ejercicios 2014 y 2013.

d) Reclasificaciones de activos financieros

No hay reclasificaciones de activos financieros que hayan pasado a valorarse al coste o al coste amortizado, en lugar de al valor razonable, o viceversa.

e) Clasificación por vencimientos

La clasificación por vencimientos de los activos financieros y de los pasivos financieros que tienen un vencimiento determinado o determinable, es la siguiente (en euros):

Activos financieros

Ejercicio 2014

De acuerdo a lo establecido en el contrato de proveedor de liquidez que la Sociedad firmó con el Banco Sabadell, se depositaron 300.000,00 euros en el ejercicio 2011 en la cuenta de liquidez que se mantiene con este banco, con el objeto de favorecer la liquidez de las acciones en el MAB-EE. Al 31 de diciembre de 2014 dicho depósito ascendía a 140.789,31 euros (al cierre del ejercicio 2013 ascendía a 14.422,35 euros). (Ver Nota 10.4 a y d) de esta Memoria.

Concepto	2016	2017	2018	2019	Resto
<u>Inversiones en empresas del grupo y asociadas a largo plazo</u>					
Instrumentos de patrimonio en empresas del grupo	--	--	--	--	512.000,00
Créditos a empresas del grupo	--	--	2.880.203,91	--	--
<u>Inversiones financieras a largo plazo</u>					
Instrumento de patrimonio	--	--	--	--	25.000,00
Derivados	--	--	1.000,00	--	--
Otros activos financieros (*)	--	27.644,00	--	--	44.081,54

Ejercicio 2013

Concepto	2015	2016	2017	2018	Resto
<u>Inversiones financieras a largo plazo</u>					
Instrumento de patrimonio	--	--	--	--	48.800,00
Otros activos financieros (*)	--	--	27.644,00	--	49.108,82

(*) La mayoría corresponde, en ambos ejercicios, a las fianzas entregadas vinculadas a los arrendamientos operativos.

No se detalla su vencimiento ya que los importes más significativos se corresponden a contratos de renovación tácita anual y están referidos a las principales instalaciones productivas, de ahí que su vencimiento se estime a largo plazo.

Todos los activos financieros clasificados en el activo corriente del balance vencen durante el próximo ejercicio.

GRINÓ ECOLOGIC, S. A.
MEMORIA CONSOLIDADA 2014

Instrumentos de patrimonio en empresas del grupo

Corresponde a la participación que la sociedad dependiente Mediterránea de Inversiones Medioambientales, S. L. posee de Ecoenergía Montsia- Maestrat, S. A. (10,86%). Dichas participaciones se encuentran valoradas a su coste de adquisición.

Se clasifica como instrumentos de patrimonio en empresas del grupo debido a que la dominante última del Grupo Griñó (Corporació Griñó, S. L.) es la sociedad que ejerce el control sobre dicha sociedad e integra en sus Cuentas Anuales consolidadas bajo el método de integración global la participación de la citada sociedad.

Créditos a empresas del grupo

Según se indica en la Nota 1ª de esta memoria en fecha 1 de julio de 2014 Griñó Ecologic, S. A. vendió y transfirió a Corporació Griñó, S. L. 2.624 acciones de la sociedad dependiente Ecoenergía Montsiá Maestrat, S. A. El precio de las acciones objeto del contrato se estableció en 3.380.603,91 euros, dado que la compradora asumió un pasivo futuro de 500.400,00 euros, el pagó será de 2.880.203,91 euros.

Derivados

En fecha 30 de junio de 2014 la Sociedad dominante firma un acuerdo por el cual alcanzará en un plazo máximo de 7 años, el 30% del capital de Bioenergía de Almenar, S. L.

Dicha participación se alcanzará de la siguiente manera:

Primer tramo 15%: A la firma del Acuerdo de socios al precio total de 1000,00 euros.

Segundo tramo 15% adicional: a realizar desde el fin del año tres hasta el año siete contando desde el 30 de junio de 2014, hasta alcanzar el 30% del capital.

Pasivos financieros

Ejercicio 2014

Concepto	2016	2017	2018	2019	Resto
<u>Deudas a largo plazo</u>					
Deudas con entidades de crédito	2.517.264,71	2.531.835,47	2.043.795,09	2.449.475,66	--
Acreeedores por arrendamiento financiero	28.552,28	24.127,47	--	--	--
Otros pasivos financieros	614.017,04	472.186,79	440.405,71	29.284,30	840,00
Deudas con otras partes vinculadas	17.536,48	18.612,58	19.754,72	15.528,37	16.960,69

Deudas con entidades de crédito

Con fecha 30 de noviembre de 2012 se firmó un acuerdo marco de refinanciación de deuda con diversas entidades financieras.

El acuerdo se firmó con 11 entidades financieras, con la cobertura de Avalis de Catalunya S.G. R. y el Institut Catalá de Finances.

Corporació Griñó, S. L. constituyó garantía a primer requerimiento de forma irrevocable, incondicional y solidaria con Griñó Ecologic, S. A. e Imogri, S. L., y con expresa renuncia de cualquier derecho de división y orden y de previa exclusión de los bienes de dichas sociedades, mediante prenda de 14.536.781 acciones de Griñó Ecologic, S. A. en garantía del íntegro y puntual cumplimiento de las obligaciones garantizadas de los Tramo A, B, C, D, E, F (en estos dos últimos tramos como contra garantía del aval del Institut Catalá de Finances), a favor de cada una de las entidades financieras correspondientes.

GRINÓ ECOLOGIC, S. A.
MEMORIA CONSOLIDADA 2014

En fecha 26 de febrero de 2015 se firmó el contrato “acuerdo de espera” entre la Sociedad dominante y sus entidades de crédito. En dicho acuerdo se expone que la Sociedad dominante mantiene frente a las entidades de crédito posiciones deudoras derivadas de la suscripción de determinados instrumentos financieros (Endeudamiento Financiero), y que se han mantenido una serie de conversaciones con el fin de negociar la posible novación del acuerdo marco formalizado por las partes el 30 de noviembre de 2012. Como consecuencia de lo dispuesto en dicho contrato no será exigido el pago de principal del Endeudamiento Financiero durante el período de vigencia del mismo, y por lo tanto la falta de pago no podrá considerarse como un retraso en el cumplimiento de las obligaciones de la sociedad. Dicho contrato “acuerdo de espera” quedará automáticamente sin efecto, el 30 de abril de 2015, pudiendo desde entonces las entidades de crédito que lo suscribieron ejercitar cuantas acciones les competa en defensa de sus derechos.

Otros pasivos financieros

Corresponden principalmente a:

1.- Préstamo concedido por el Centro para el Desarrollo Tecnológico Industrial (CDTI), correspondiente al Proyecto Despolimerización catalítica para conversión de residuos urbanos (RSU) en Diesel sintético. Dicho préstamo tiene un período de carencia de 26 meses y no devenga intereses.

Tal como se explica en la Nota 19 de esta memoria para estos préstamos concedidos a interés cero, se ha registrado la subvención implícita de intereses concedida como subvención de capital en función del tipo de interés de mercado para operaciones similares (4,25%) y se ha calculado el nuevo cuadro de amortización asociado. Dicha subvención al estar vinculada a la construcción de la nueva planta KDV se traspasar a resultados en función de la amortización de los bienes de inmovilizado.

La primera amortización de capital se produjo el 31 de julio de 2012.

2.- Otras deudas con proveedores de inmovilizado.

Ejercicio 2013

Concepto	2015	2016	2017	2018	Resto
<u>Deudas a largo plazo</u>					
Deudas con entidades de crédito	2.085.465,27	2.593.391,59	2.575.413,35	2.105.167,23	2.418.592,55
Acreeedores por arrendamiento financiero	12.127,72	4.968,98	--	--	--
Otros pasivos financieros	1.521.140,71	1.377.479,03	1.326.017,77	1.141.521,26	19.691.265,71
Derivados	9.770,24	--	--	--	--

Otros pasivos financieros

1. Deuda a largo plazo con el proveedor de inmovilizado UNI-SYSTEMS DO BRASIL, Ltda. por los embarques y la prestación de servicios recibidos durante los ejercicios 2011 a 2013, correspondiente a la construcción de las instalaciones de La Senia Power Plant que realizará la sociedad dependiente Ecoenergía Montsià Maestrat, S.A. Al cierre del ejercicio la deuda asciende a 23.178.432,12 euros (8.601.317,39 euros a 31 de diciembre de 2012). Ver Nota 8h de esta memoria para entregas a cuenta a este proveedor.

2.- Préstamo concedido por el Ministerio de Industria, Turismo y Comercio – Secretaria General de Industria, correspondiente al Proyecto de Planta de producción de energía eléctrica régimen especial a partir de residuos y subproductos de la industria del mueble en las comarcas del Montsià y Baix Maestrat. Dicho préstamo tiene un período de carencia de 5 años y no devenga intereses.

Tal como se explica en la Nota 21 de esta memoria consolidada, para estos préstamos concedidos a interés cero, se ha registrado la subvención implícita de intereses concedida como subvención de capital en función del tipo de interés de mercado para operaciones similares (5,33%) y se ha calculado el nuevo cuadro de amortización asociado. Dicha subvención al estar vinculada a la construcción de la nueva

GRINÓ ECOLOGIC, S. A.
MEMORIA CONSOLIDADA 2014

planta de producción de energía eléctrica se traspasará a resultados en función de la amortización de dichos bienes de inmovilizado.

La primera amortización de capital se debía pagar el 1 de octubre de 2012, a fecha de formulación de estas cuentas se encuentran impagadas dos cuotas.

3.- Importe pendiente de pago por la adquisición de participaciones de la sociedad Ecoenergía Montsià Maestrat, S.A. El importe final a pagar, que asciende a 500.400,00 euros, se hará efectivo en el momento en que se ponga en marcha la planta de Econergía.

4.- En el ejercicio 2012 también se incluía dentro del epígrafe Otros pasivos financieros como Deuda a largo plazo transformable en Subvenciones, 1.169.200,00 euros cobrado con fecha 30 de septiembre de 2010 correspondiente al acuerdo de subvención N° LIFE09 ENV/ES/000484 firmado con la Comisión Europea Dirección General de Medio Ambiente, por el que se concedió a Sanea Tratamientos de Residuos, S.L.U. una ayuda financiera con arreglo al Reglamento (CE) n° 614/2007 del Parlamento Europeo, de 23 de mayo de 2007 a la propuesta de proyecto denominado "First implementation of a new waste recovery technology converting the Msw from a representative urban región into synthetic diesel fuel. En el ejercicio 2013 se ha traspasado a subvenciones al no existir dudas razonables de su condición de no reintegrables.

f) Transferencias de activos financieros

No se han producido cesiones de activos financieros que permanezcan en el balance de la Sociedad.

g) Activos cedidos y aceptados en garantía

Ejercicios 2014 y 2013

Salvo por las fianzas depositadas (registradas en el epígrafe de Otros activos financieros de las Inversiones a largo plazo), no existen activos financieros entregados a terceros como garantía, ni se dispone de activos de terceros en garantía, de los que se pueda disponer aunque no se hubiera producido el impago.

h) Correcciones por deterioro del valor originado por el riesgo de crédito

La composición de las cuentas correctoras de los activos financieros, representativas de las pérdidas por deterioro originadas por el riesgo de crédito, es como sigue (en euros):

Ejercicio 2014

Activo financiero	Pérdidas por deterioro al inicio período	Disminución	Aumento	Saldo en balance por deterioro de valor
Cientes por ventas	1.212.585,89	-90.342,85	91.084,13	1.213.327,17
Total	1.212.585,89	-90.342,85	91.084,13	1.213.327,17

Ejercicio 2013

Activo financiero	Pérdidas por deterioro al inicio período	Disminución	Aumento	Saldo en balance por deterioro de valor
Cientes por ventas	1.171.536,96	-118.262,70	159.311,63	1.212.585,89
Total	1.171.536,96	-118.262,70	159.311,63	1.212.585,89

i) Impago e incumplimiento de condiciones contractuales

Al cierre del ejercicio no existen incumplimientos ni impagos en relación con los préstamos que están pendientes de pago.

GRINÓ ECOLOGIC, S. A.
MEMORIA CONSOLIDADA 2014

j) Deudas con características especiales

No existen deudas con características particulares especiales que aconsejen de explicación adicional.

k) Pérdidas y ganancias procedentes de instrumentos financieros

Las pérdidas y ganancias del ejercicio procedentes de instrumentos financieros son las siguientes (en euros):

Instrumento financiero	Concepto	Importe de la pérdida o la ganancia	
		2014	2013
Inversiones financieras a corto plazo y Tesorería Cuentas a cobrar Débitos y partidas a pagar	Remuneración de cuenta	2.689,98	1.699,71
	Descuento de efectos y factoring	117.378,98	157.289,72
	Intereses devengados	735.870,88	922.535,93

l) Ingresos y gastos financieros

Todos los ingresos y gastos financieros del ejercicio han sido calculados por el método del tipo de interés efectivo.

m) Correcciones valorativas por deterioro de los activos financieros e ingresos financieros

Ver apartado h) de esta Nota de la memoria.

n) Contabilidad de coberturas e instrumentos financieros derivados

Las operaciones de cobertura existentes son las siguientes (en euros).

Ejercicio 2014

Instrumento financiero de cobertura	Nocional original	Tipo de Cobertura	Naturaleza de los riesgos cubiertos	Valor razonable al cierre del ejercicio
Permuta financiera de tipo de interés	1.150.000,00	Cobertura de flujos de efectivo	Fluctuaciones de tipo de interés	514,89

Existen permutas sobre tipos de interés (SWAPS) de tipo fijo, con valores de tipo fijo del 4.07%. Dichos derivados se utilizan para gestionar la exposición a fluctuaciones de tipo de interés de los préstamos bancarios, siendo las fechas de inicio y finalización de las operaciones vivas, al cierre del ejercicio 2014, las siguientes:

Nocional a 31-12-14	Fecha de inicio	Fecha de finalización	Tipo de derivado
78.166,85	18-03-08	31-03-15	SWAP fijo

Al cierre del ejercicio 2013 se estimó que la cobertura no era altamente eficaz, por lo que su variación se encuentra contabilizada en la cuenta de pérdidas y ganancias.

Ejercicio 2013

GRINÓ ECOLOGIC, S. A.
MEMORIA CONSOLIDADA 2014

Instrumento financiero de cobertura	Nocional original	Tipo de Cobertura	Naturaleza de los riesgos cubiertos	Valor razonable al cierre del ejercicio
Permuta financiera de tipo de interés	1.150.000,00	Cobertura de flujos de efectivo	Fluctuaciones de tipo de interés	9.770,24

Existen permutas sobre tipos de interés (SWAPS) de tipo fijo, con valores de tipo fijo del 4.07%. Dichos derivados se utilizan para gestionar la exposición a fluctuaciones de tipo de interés de los préstamos bancarios, siendo las fechas de inicio y finalización de las operaciones vivas, al cierre del ejercicio 2013, las siguientes:

Nocional a 31-12-13	Fecha de inicio	Fecha de finalización	Tipo de derivado
380.599,10	18-03-08	31-03-15	SWAP fijo

Al cierre del ejercicio 2012 se estimó que la cobertura no era altamente eficaz, por lo que su variación se encuentra contabilizada en la cuenta de pérdidas y ganancias.

ñ) Valor razonable

El valor razonable de los instrumentos financieros coincide substancialmente con el valor en libros.

o) Garantías

Ver Nota 8 c) de esta Memoria.

p) Importe disponible en las líneas de descuento y en las pólizas de crédito

Ejercicio 2014

Concepto	Parte dispuesta	Disponible	Límite
Líneas de descuento	2.365.058,70	2.325.521,30	4.690.580,00
Pólizas de crédito	10.382,16	--	10.382,16

Ejercicio 2013

Concepto	Parte dispuesta	Disponible	Límite
Líneas de descuento	2.075.813,82	2.369.766,18	4.445.580,00
Pólizas de crédito	104.656,86	--	104.656,86

10.3 Información sobre la naturaleza y el nivel de riesgo procedente de instrumentos financieros

Las actividades del grupo están expuestas a diversos riesgos financieros. Riesgo de precio (mercado), riesgo de crédito, y riesgo de liquidez. La Sociedad centra su gestión de riesgo en la incertidumbre de los mercados financieros y trata de minimizar los potenciales efectos negativos sobre la rentabilidad.

a) Riesgo de tipo de interés

El objetivo de la gestión del riesgo de tipo de interés es alcanzar el equilibrio en la estructura de la deuda, en base a un análisis individualizado de las operaciones a financiar y de las necesidades de financiación futura, que permita minimizar el coste de la misma en el horizonte temporal, y su impacto en la cuenta de resultados.

El grupo utiliza instrumentos derivados para otorgar una cobertura económica a sus operaciones referenciadas a tipo variable ante las fluctuaciones del tipo de interés.

GRINÓ ECOLOGIC, S. A.
MEMORIA CONSOLIDADA 2014

b) Riesgo de liquidez

La Sociedad lleva a cabo una gestión prudente del riesgo de liquidez, fundada básicamente en mantener las disponibilidades suficientes de financiación de acuerdo con la estructura de la compañía y sus necesidades previstas, así como la gestión con un criterio conservador.

c) Riesgo de crédito

No existe riesgo de crédito significativo. Por otro lado se analiza minuciosa e individualmente el riesgo concedido.

d) Riesgo de mercado

No existen riesgos significativos de precios de los instrumentos financieros.

10.4 Fondos Propios

a) Capital social

Con motivo de la transformación de la Sociedad en Sociedad Anónima, según acuerdo de Junta General Ordinaria y Extraordinaria de 14 de abril de 2011, el capital pasó a estar representado por 5.753 acciones de 100,00 euros de valor nominal cada una.

Según acuerdo de Junta General Extraordinaria de Accionistas del 19 de mayo de 2011, en atención a la solicitud de admisión a negociación de las acciones de la Sociedad al Mercado Alternativo Bursátil (MAB), y con el fin de facilitar la adecuada difusión de sus acciones, así como favorecer que su valor unitario se acomodase a las magnitudes habituales de los mercados de valores, se acordó reducir el valor nominal de todas y cada una de las acciones representativas del capital social, quedando fijado el valor nominal, a partir de dicha fecha, en 0,02 euros y multiplicándose simultáneamente por 5.000 el número de acciones en que se dividía el capital social. Así desde dicho momento pasó a estar representado por 28.765.000 acciones de 0,02 euros de valor nominal cada una.

El Consejo de Administración celebrado el 27 de julio de 2011, haciendo uso de la autorización otorgada por la Junta General Extraordinaria de Accionistas de fecha 19 de mayo de 2011, acordó ampliar el capital social en 36.727,74 euros, mediante la emisión y puesta en circulación de 1.836.387 acciones de 0,02 euros de valor nominal cada una y con una prima de emisión de 2,27 euros por acción, por un importe total de 4.168.598,49 euros.

Estas nuevas acciones fueron destinadas a su suscripción en el marco de la incorporación al MAB, habiendo sido íntegramente desembolsadas. Las acciones de Griñó Ecologic, S. A. comenzaron a cotizar en el MAB el 29 de julio de 2011 a un precio de 2,29 euros por acción. La cotización al 31 de diciembre de 2014 era de 2,60 euros por acción. A fecha de formulación de estas cuentas la cotización era de 2,40 euros por acción.

En fecha 28 de julio de 2011 se firmó contrato de compraventa de acciones de Griñó Ecologic, S. A. por el cual la Sociedad adquirió 131.005 acciones a su accionista Imogri, S. L. U. El objeto de esta adquisición quedó establecido en el contrato de proveedor de liquidez que la Sociedad firmó con el Banco Sabadell, por el cual se comprometió a depositar 300.000,00 euros en efectivo y el mismo importe en acciones propias en la cuenta de liquidez que mantiene con este banco con el objeto de favorecer la liquidez de sus acciones en el MAB-EE, mantener una regularidad suficiente en la negociación de acciones y reducir las variaciones en el precio cuya causa no sea la tendencia del mercado, para lo cual se designó al proveedor de liquidez (Banco Sabadell) para que desempeñe esa actuación de acuerdo con el régimen previsto a tal efecto en la regulación aprobada por el MAB.

GRINÓ ECOLOGIC, S. A.
MEMORIA CONSOLIDADA 2014

Al 31 de diciembre de 2014 el capital social de la Sociedad está representado por 30.601.387 acciones de 0,02 euros de valor nominal cada una, totalmente suscritas y desembolsadas.

Las principales sociedades que participan directamente en el capital social de la Sociedad son las siguientes:

Sociedad	31-12-2014		31-12-2013	
	Nº de acciones	% de participación	Nº de participaciones	% de participación
Corporació Griñó, S. L.	27.004.150	88,24	27.015.000	88,28
Imogri, S. L. U.	1.618.995	5,29	1.618.995	5,29
Autocartera	210.910	0,69	237.935	0,78
Autocartera MIP	12.086	0,04	--	--
Otros accionistas	1.755.186	5,74	1.729.457	5,65
Total	30.601.387	100,00	30.601.387	100,00

Al 31 de diciembre de 2014, el capital social que fluctúa y se negocia libremente en bolsa representa el 5,74% del capital de la Sociedad.

b) Prima de emisión

Esta reserva es de libre disposición, siempre que se cumplan los requisitos establecidos en el artículo 273 de la Ley de Sociedades de Capital.

c) Reserva legal

La reserva legal no es de libre disposición, excepto por lo indicado por la Ley de Sociedades de Capital respecto de la ampliación de capital con cargo a reservas. Una cantidad igual al 10% del beneficio del ejercicio deberá destinarse a reserva legal, hasta que ésta alcance por lo menos el 20% del capital social. Mientras no supere el límite indicado, únicamente se podrá destinar a la compensación de pérdidas en el caso de que no existan otras reservas disponibles suficientes para este fin. Al 31 de diciembre de 2014 y 2013, la reserva legal de la sociedad dominante no estaba dotada en su totalidad.

d) Autocartera - Proveedor de Liquidez

El 4 de julio de 2011 la Sociedad firmó con el Banco de Sabadell un contrato de liquidez, en relación con la negociación de las acciones de Griñó Ecologic, S. A. en el MAB –EE con el fin de conseguir una suficiente frecuencia de contratación de sus acciones y reducir las variaciones en el precio cuya causa no sea la propia tendencia del mercado, para lo cual se designó al Banco de Sabadell como proveedor de liquidez para que desempeñe esa función de acuerdo al régimen previsto a tal efecto en la Circular del MAB –EE 7/2010 de 4 de enero, sus instrucciones operativas de desarrollo y las normas que eventualmente, sustituyan o modifiquen a las anteriores. El Proveedor de Liquidez se compromete a ofrecer liquidez a los titulares de las Acciones manteniendo posiciones de oferta y demanda en cada período de subasta de la sesión de negociación.

La Sociedad ha puesto a disposición del Proveedor de liquidez el efectivo y las acciones que se indican a continuación para que éste pueda hacer frente a los compromisos que adquiere en ejecución del contrato de liquidez. La Sociedad abrió una cuenta de valores y una cuenta en efectivo en la que se practicarán los asientos derivados de las transacciones efectuadas y que se dotará inicialmente como mínimo con las siguientes cantidades:

- a) Efectivo por importe de 300.000,00 euros. Al 31 de diciembre de 2014 asciende a 140.789,31 euros que se encuentra registrada dentro de la partida de Otros activos financieros del activo corriente del balance de situación. La disposición de esta cuenta se encuentra condicionada a la adquisición de acciones propias.
- b) 300.000,00 euros en acciones. Al 31 de diciembre de 2014 ascendía a 591.737,72 euros representados por 210.970 acciones propias.

GRIÓN ECOLOGIC, S. A.
MEMORIA CONSOLIDADA 2014

Los movimientos habidos en la cartera de acciones propias durante el ejercicio han sido los siguientes:

Concepto	Número	Euros	
		Nominal	Precio medio de adquisición
Saldo al 01-01-2013	227.667		
Adquisiciones	12.480	0,02	1,80
Enajenaciones	-2.212	0,02	2,22
Saldo al 31-12-2013	237.935		
Adquisiciones	189.235	0,02	2,95
Enajenaciones	-216.200	0,02	2,96
Saldo al 31-12-2014	210.970		

e) Autocartera MIP

De acuerdo a lo mencionado en la Nota 3s de esta memoria consolidada, el Consejo de Administración de la Sociedad dominante aprobó la creación de un programa de incentivos para determinados departamentos de la Sociedad, aprobado por Junta de Accionistas de Griñó Ecologic, S. A.

Los movimientos habidos en la cartera de acciones propias existentes para hacer frente al programa de incentivos acordado durante el ejercicio han sido los siguientes:

Concepto	Número	Euros	
		Nominal	Precio medio de adquisición
Saldo al 01-01-2014	--		
Adquisiciones	22.936	0,02	2,49
Entregas	-10.850	0,02	2,56
Saldo al 31-12-2014	12.086		

f) Reserva voluntaria

La reserva voluntaria está constituida por los resultados líquidos después del Impuesto sobre Sociedades, de ejercicios anteriores que no fueron objeto de distribución, ni de asignación a reservas de carácter obligatorio. Las reservas voluntarias son de libre disposición, siempre que se cumplan los requisitos establecidos en el artículo 273 de la Ley de Sociedades de Capital. Estas reservas incluyen los costes incurridos para la emisión de nuevas acciones con motivo de la admisión a cotización al Mercado Alternativo Bursátil, neto de su efecto fiscal.

g) Reserva por fondo de Comercio

Según lo establecido en el artículo 273 de la Ley de Sociedades de Capital deberá dotarse una reserva indisponible equivalente al fondo de comercio que aparezca en el activo del balance, destinándose a tal efecto una cifra del beneficio que represente, al menos, un 5% del importe del citado fondo de comercio. Si no existiera beneficio, o éste fuera insuficiente, se emplearán reservas de libre disposición. El saldo al cierre del ejercicio correspondiente a las dotaciones realizadas asciende a -2.986.791,24 euros.

h) Reservas en sociedades consolidadas

La reserva en sociedades consolidadas corresponde a la diferencia de primera consolidación originada por la eliminación de la inversión de la sociedad dominante respecto de los fondos propios de todas las sociedades dependientes. En todos los casos una diferencia de primera consolidación se origina porque los fondos propios de las participadas eran superiores al coste de la participación. También se añaden los sucesivos resultados que las sociedades dependientes han aportado al grupo consolidable. Esta reserva

GRINÓ ECOLOGIC, S. A.
MEMORIA CONSOLIDADA 2014

también incluye el importe originado por el ajuste correspondiente al reconocimiento de la diferencia entre el importe neto atribuible del valor razonable de los activos y pasivos existentes en la fecha de adquisición de control y el correspondiente a cada una de las fechas en las que se adquirieron las participaciones, neto del efecto impositivo.

El detalle, por sociedades que han originado esta reserva, es como sigue (en euros):

Sociedad	2014	2013
Compost del Pirineo, S.L.	-87.454,52	-30.482,49
Mediterránea de Inversiones Medioambientales, S.L.	-90.950,22	-55.869,54
Kadeuve Medioambiental, S.L.	-40.975,05	-40.801,20
Ecoenergía Montsià Maestrat, S. A.	--	-121.996,77
KDV Ecologic Canarias, S.L.	-20.932,23	-18.218,17
Total Deudor /(Acreedor)	-240.312,02	-267.368,16

i) Desglose del epígrafe Reservas y resultados negativos de ejercicios anteriores

El desglose del epígrafe Reservas y resultados negativos de ejercicios anteriores es el siguiente (en euros):

GRINÓ ECOLOGIC, S. A.
MEMORIA CONSOLIDADA 2014

	No distribuible	Distribuible	No distribuible	Resultados negativos de ejercicios anteriores	Reservas en sociedades consolidadas	Resultado del ejercicio atribuido a la sociedad dominante
	Reserva legal sociedad dominante	Reserva sociedad dominante	Reservas por Fondos de Comercio de fusión			
Saldo final del ejercicio 2012	115.060,00	2.653.178,52	955.597,08	-842.847,63	-66.631,06	-1.930.397,91
Por distribución del resultado del ejercicio 2012	--	-	--	-1.729.827,61	-200.570,30	1.930.397,91
Por adquisiciones (ventas) de participaciones a socios externos en el MAB	--	-1.155,29	--	--	--	--
Dotar reserva por Fondo de comercio fusión	--	-1.035.597,08	1.035.597,08	--	--	--
Otros	--	-0,23	--	--	-166,80	--
Resultado del ejercicio 2013 atribuido a la sociedad dominante	--	--	--	--	--	186.294,83
Saldo final del ejercicio 2012	115.060,00	1.616.425,92	1.991.194,16	-2.572.675,24	-267.368,16	186.294,83
Por distribución del resultado del ejercicio 2013	7.345,55	--	--	72.063,64	106.885,64	-186.294,83
Por adquisiciones (ventas) de participaciones a socios externos en el MAB	--	142.391,79	--	--	--	--
Dotar reserva por Fondo de comercio fusión	--	-995.597,08	995.597,08	--	--	--
Por venta participación	--	123.235,15	--	--	-123.235,15	--
Otros	--	-0,26	--	0,26	43.405,65	--
Resultado del ejercicio 2014 atribuido a la sociedad dominante	--	--	--	--	--	204.360,59
Saldo final del ejercicio 2013	122.405,55	886.455,52	2.986.791,24	-2.500.611,34	-240.312,02	204.360,59

GRÍÑO ECOLOGIC, S. A.
MEMORIA CONSOLIDADA 2014

11. Existencias

a) Correcciones valorativas por deterioro

No se han realizado correcciones valorativas por deterioro, ni existe saldo de ejercicios precedentes.

b) Gastos financieros capitalizados durante el ejercicio

No se han realizado activaciones de gastos financieros en las existencias.

c) Compromisos firmes de compra y venta

No existen compromisos firmes de compra y venta ni contratos de futuro o de opciones relativas a las existencias.

d) Limitaciones a la disponibilidad

No existen limitaciones a la disponibilidad de las existencias.

12. Moneda extranjera

a) Activos y pasivos

Al cierre del ejercicio los saldos que la Sociedad dominante Griño Ecologic, S. A. mantiene en el balance en moneda extranjera corresponden íntegramente a pesos argentinos originados en la actividad de su Sucursal en Argentina.

El Consejo de Administración, teniendo en cuenta que la construcción de la planta de tratamiento de residuos de Ensenada – Argentina está parada, como consecuencia del incumplimiento de los compromisos asumidos por la Municipalidad, considera que las variaciones respecto de las cuentas del ejercicio 2013 de la sucursal no son significativas. Por dicha razón en las cuentas anuales consolidadas del ejercicio 2014 se incluye la información financiera de la Sucursal correspondiente al ejercicio 2013.

Su detalle es el siguiente (en euros)

GRINÓ ECOLOGIC, S. A.
MEMORIA CONSOLIDADA 2014

Sucursal Argentina
BALANCES AL CIERRE DE LOS EJERCICIOS 2014 y 2013

ACTIVO	2014	2013
A) ACTIVO NO CORRIENTE	14.413,40	14.413,40
Inmovilizado material	14.413,40	14.413,40
B) ACTIVO CORRIENTE	755.249,40	755.249,40
Existencias	299.069,40	299.069,40
Deudores comerciales y otras cuentas a cobrar	438.438,80	438.438,80
Clientes por ventas y prestaciones de servicios	125.688,60	125.688,60
Clientes por ventas y prestaciones de servicios a corto plazo	125.688,60	125.688,60
Otros deudores	312.750,20	312.750,20
Inversiones en empresas del grupo y asociadas a corto plazo	0,00	0,00
Inversiones financieras a corto plazo	1.524,00	1.524,00
Efectivo y otros activos líquidos equivalentes	16.217,20	16.217,20
TOTAL ACTIVO (A+B)	769.662,80	769.662,80

PATRIMONIO NETO Y PASIVO	2014	2013
A) PATRIMONIO NETO	-202.863,20	-202.863,20
Fondos propios	-67.324,20	-67.324,20
Resultados de ejercicios anteriores	-67.324,20	25.711,80
Resultado del ejercicio	0,00	-93.036,00
Ajustes en patrimonio neto	-135.539,00	-135.539,00
C) PASIVO CORRIENTE	972.526,00	972.526,00
I. Provisiones a corto plazo	0,00	0,00
Deudas a corto plazo	51.845,40	51.845,40
Otras deudas a corto plazo	41.745,00	41.745,00
Deudas con empresas del grupo y asociadas a corto plazo	53.166,60	53.166,60
Acreedores comerciales y otras cuentas a pagar	867.514,00	867.514,00
Proveedores	637.742,80	637.742,80
Proveedores a corto plazo	637.742,80	637.742,80
Otros acreedores	229.771,20	229.771,20
TOTAL PATRIMONIO NETO Y PASIVO (A+B+C)	769.662,80	769.662,80

La moneda funcional de la Sucursal localizada en Argentina es el peso Argentino.

Por otro lado, el importe global al cierre del ejercicio de los elementos de pasivo denominados en moneda extranjera es el siguiente (en euros):

Pasivo

Concepto	Tipo de moneda	Importe 2014	Importe 2013
Proveedor de inmovilizado a largo plazo	Dólar	--	10.945.708,46
Efectos a pagar a largo plazo	Dólar	--	6.689.047,28
Efectos a pagar a corto plazo	Dólar	--	805.330,08
Total Pasivos		--	4.349.945,96

b) Transacciones

De acuerdo a lo indicado en la Nota 12a las cuentas anuales consolidadas del ejercicio 2014 no contienen las transacciones realizadas por la Sucursal de Buenos Aires.

A continuación se detallan las transacciones en moneda extranjera efectuadas en el ejercicio 2013 por la actividad de la Sucursal en Argentina. Corresponden íntegramente a pesos argentinos. Su detalle es el siguiente:

GRINÓ ECOLOGIC, S. A.
MEMORIA CONSOLIDADA 2014

Sucursal Argentina
CUENTA DE PÉRDIDAS Y GANANCIAS CORRESPONDIENTE A LOS
EJERCICIOS TERMINADOS EL 31 DE DICIEMBRE DE 2014 y 2013

	(Debe) Haber	(Debe) Haber
	2014	2013
Importe neto de la cifra de negocios	0,00	90.038,00
Aprovisionamientos	0,00	-35.832,00
Gastos de personal	0,00	-79.352,20
Otros gastos de explotación	0,00	-93.804,40
Amortización del inmovilizado	0,00	-3.079,80
Otros resultados	0,00	-21,00
A) RESULTADO DE EXPLOTACIÓN	0,00	-122.051,40
Ingresos financieros	0,00	523,80
Otros ingresos financieros	0,00	523,80
Gastos financieros	0,00	-27.323,20
Diferencias de cambio	0,00	29.210,80
B) RESULTADO FINANCIERO	0,00	2.411,40
C) RESULTADO ANTES DE IMPUESTOS (A+B)	0,00	-119.640,00
Impuestos sobre beneficios	0,00	26.604,00
D) RESULTADO DEL EJERCICIO	0,00	-93.036,00

Además se han efectuado las siguientes transacciones en moneda extranjera: (en euros)

Transacción	Tipo de moneda	Importe 2014	Importe 2013
Compra de inmovilizado Obra en curso	Dólar	--	14.357.294,14

13. Situación fiscal

Antes de 31 de diciembre de 2009, se comunicó ante la Administración el acogimiento al régimen fiscal de grupos en el ámbito del Impuesto sobre sociedades, con efectos para el período 2010 y siguientes. Asimismo, reuniendo la Sociedad con efectos desde el primer día del período impositivo que comenzó el 1 de enero de 2013 y 2014, los requisitos para ser considerada sociedad dominante del grupo de sociedades que se detalla más abajo, en los términos definidos en el artículo 67 del Capítulo VII del Título VII del Real Decreto Legislativo 4/2004, de 5 de marzo, por el que se aprueba el Texto Refundido de la Ley del Impuesto sobre Sociedades (TRLR), se aplica el régimen de consolidación fiscal, quedando el grupo consolidado compuesto por los siguientes sociedades:

Sociedad dominante

CORPORACIÓ GRINÓ, S.L., legalmente domiciliada en Lleida, calle Historiador Josep Lladonosa, número 2, y provista del CIF número B-25.530.155

Sociedades dependientes

1. IMOGRI, S.L.U. legalmente domiciliada en Lleida, calle Historiador Josep Lladonosa, número 2, y provista del CIF número B-25.009.069
2. GRINÓ ECOLOGIC, S.A. legalmente domiciliada en Lleida, calle Historiador Josep Lladonosa, número 2, y provista del CIF número A-25.530.163
3. DINAMIC CONSTRUXI FUTURA, S.L.U., legalmente domiciliada en Lleida, calle Historiador Josep Lladonosa, número 2, y provista del CIF número B- 25.654.690.
4. MEDITERRANEA DE INVERSIONES MEDIOAMBIENTALES, S.L.U. legalmente domiciliada en Lleida, calle Historiador Josep Lladonosa, número 2(antes en Valencia, calle Vilanopó, número 4, 1º,4ª), y provista del CIF número B-97.538.458.

GRINÓ ECOLOGIC, S. A.
MEMORIA CONSOLIDADA 2014

Las cifras y conceptos que se consignan en este apartado no son el resultado de aplicar las normas de declaración tributaria consolidada al grupo, encabezado por CORPORACIÓ GRINÓ, S.L., sino que surge de aplicar las normas de consolidación contables.

a) **Conciliación del Importe neto de ingresos y gastos del ejercicio con la Base Imponible del Impuesto sobre Sociedades**

El Impuesto sobre Sociedades del ejercicio se calcula en base al resultado contable, obtenido por la aplicación de principios de contabilidad generalmente aceptados, que no necesariamente ha de coincidir con el resultado fiscal, entendido éste como la base imponible del citado impuesto. La conciliación entre ambos es la siguiente (en euros):

Ejercicio 2014

Saldo de ingresos y gastos del ejercicio	Cuenta de pérdidas y ganancias		Total
	Aumentos	Disminuciones	
Atribuido a Sociedad dominante			241.746,11
Atribuido a Socios externos			-2.368,51
	Aumentos	Disminuciones	
Impuesto sobre Sociedades	166.840,60	-244.121,71	-77.281,11
Diferencias permanentes			
- -De Sociedades individuales	233.495,51	-13.556,92	219.938,59
-Originadas en la consolidación	--	--	--
Diferencias temporarias:			
-con origen en el ejercicio	698.590,21	-669.170,57	29.419,64
-con origen en ejercicios anteriores	141.853,18	-260.262,80	-118.409,62
-con origen en la consolidación	123.235,15	--	123.235,15
Diferencias por operaciones intragrupo	--	--	-181,71
Compensación de bases imponibles negativas de ejercicios anteriores			-285.738,75
Base imponible (resultado fiscal)			130.359,79

Ejercicio 2013

Saldo de ingresos y gastos del ejercicio	Cuenta de pérdidas y ganancias		Total
	Aumentos	Disminuciones	
Atribuido a Sociedad dominante			186.294,83
Atribuido a Socios externos			99.455,28
	Aumentos	Disminuciones	
Impuesto sobre Sociedades	252.342,02	-108.755,27	143.586,75
Diferencias permanentes			
-Impuesto a las ganancias 2012 (art 14 1b TRLIS)	--	-26.604,00	-26.604,00
-De Sociedades individuales	38.610,19	-8.329,56	30.280,63
-Originadas en la consolidación	--	--	--
Diferencias temporarias:			
-con origen en el ejercicio	719.687,90	--	719.687,90
-con origen en ejercicios anteriores	86.533,25	-357.549,44	-271.016,19
-con origen en la consolidación	--	-30.482,50	-30.482,50
Diferencias por operaciones intragrupo	--	--	--
Compensación de bases imponibles negativas de ejercicios anteriores			-115.255,45
Base imponible (resultado fiscal)			735.947,25

GRINÓ ECOLOGIC, S. A.
MEMORIA CONSOLIDADA 2014

b) Conciliación con el gasto o ingreso por Impuesto sobre Sociedades

El gasto o ingreso por Impuesto sobre Sociedades resulta de aplicar el tipo de gravamen del 30% al total de ingresos y gastos reconocidos, excepto para los ingresos y gastos originados por las sociedades multigrupo.

c) Activos y pasivos por impuestos sobre beneficios diferidos

La diferencia entre la carga fiscal imputada al ejercicio y a los ejercicios precedentes y la carga fiscal ya pagada o que habría que pagar por esos ejercicios se registra en las cuentas de Activos por Impuesto sobre Beneficios Diferidos o Pasivos por Impuesto sobre Beneficios Diferidos, según corresponda. Dichos impuestos diferidos se han calculado mediante la aplicación a los importes correspondientes del tipo impositivo nominal vigente. El detalle al cierre del ejercicio y el movimiento producido es el siguiente (en euros):

Ejercicio 2014

Concepto	Saldo inicial	Adiciones	Bajas	Saldo final
Activos por Impuestos diferidos:				
- Por deducciones pendientes de aplicación.	584.076,40	372.270,70	-76.993,84	879.353,26
- Pérdidas pendientes de compensar	576,83	10.513,01	-11.089,84	--
- Por operaciones intragrupo	18.197,05	--	--	18.197,05
- Por diferencias temporarias	215.906,38	189.459,94	-83.433,88	321.932,44
Pasivos por Impuestos diferidos:				
- Por diferencias temporarias	-1.097.796,62	231.059,37	-263.344,92	-1.130.082,18

Ejercicio 2013

Concepto	Saldo inicial	Adiciones	Bajas	Saldo final
Activos por Impuestos diferidos:				
- Por deducciones pendientes de aplicación.	609.372,49	--	-25.296,09	584.076,40
- Pérdidas pendientes de compensar	35.152,81	--	-34.575,98	576,83
- Por operaciones intragrupo	18.197,05	--	--	18.197,05
- Por diferencias temporarias	--	215.906,38	--	215.906,38
Pasivos por Impuestos diferidos:				
- Por diferencias temporarias	-694.949,53	37.146,95	-439.994,04	-1.097.796,62

d) Desglose del gasto o ingreso por Impuesto sobre Sociedades

El desglose del gasto o ingreso por Impuesto sobre Sociedades del ejercicio es el siguiente (en euros):

Ejercicio 2014

Concepto	Importe
Impuesto corriente	31.032,94
Impuesto diferido	-123.517,07
Ajustes positivos – negativos por la imposición sobre beneficios	-15.203,03
Total ingreso	-77.281,10

Ejercicio 2013

GRIÑO ECOLOGIC, S. A.
MEMORIA CONSOLIDADA 2014

Concepto	Importe
Impuesto corriente	252.342,02
Impuesto diferido	-108.755,27
Impuesto a las ganancias sucursal argentina (art 14 1b TRLIS)	-26.604,00
Total gasto	116.982,75

e) Activos por impuestos diferidos no registrados en el balance

El importe y plazo de aplicación de las diferencias temporarias deducibles, bases imponibles negativas y otros créditos fiscales no registrados en el balance es el siguiente (en euros):

Bases imponibles negativas

Existían bases imponibles negativas, generadas antes de la inclusión de Griño Ecológic, S. A. al grupo fiscal de consolidación, por cuantía de 88.915,27 euros de las que se aplican en el ejercicio 2014 36.966,12 euros y se aplicaron en el ejercicio 2013 51.949,15 euros, resultando así totalmente aprovechadas. Su origen estaba en las sociedades absorbidas como consecuencia del proceso de fusión.

Sociedad que la origina	Año de origen	Plazo máximo de aplicación	Pendiente de aplicación	
			2014	2013
Centre D'Integració Organica, S. L	2003	2021	--	2.691,71
Centre D'Integració Organica, S. L	2004	2022	--	1.421,51
Centre D'Integració Organica, S. L	2007	2025	--	1.823,18
Centre D'Integració Organica, S. L	2008	2026	--	1.413,62
Centre D'Integració Organica, S. L	2009	2027	--	2.239,21
Ingenium, Inversiones en combustibles alternativos, S. A	2007	2025	--	78,33
Ingenium, Inversiones en combustibles alternativos, S. A	2008	2026	--	2.551,53
Ingenium, Inversiones en combustibles alternativos, S. A	2009	2027	--	1.386,36
Innova Técnica Medioambiental, S. L.U.	2007	2025	--	10.913,25
Innova Técnica Medioambiental, S. L.U.	2008	2026	--	8.631,89
Innova Técnica Medioambiental, S. L.U.	2009	2027	--	1.892,72
Ecoliquid, S.L.U.	2008	2026	--	1.922,81
Total			--	36.966,12

Las bases imponibles negativas, generadas por las sociedades dependientes, teniendo en cuenta los porcentajes de participación en cada una de las sociedades son como sigue (en euros):

GRINÓ ECOLOGIC, S. A.
MEMORIA CONSOLIDADA 2014

Sociedad que la origina	Año de origen	Plazo máximo de aplicación	Pendiente de aplicación	
			2013	2013
Grino Ecologic, S. A.	2012	2030	2.341.534,08	2.341.534,08
Mediterránea de Inversiones Medioambientales, S. L. U.	2006	2024	6.756,02	6.756,02
Mediterránea de Inversiones Medioambientales, S. L. U.	2007	2025	3.680,07	3.680,07
Mediterránea de Inversiones Medioambientales, S. L. U.	2008	2026	21.721,66	21.721,66
Mediterránea de Inversiones Medioambientales, S. L. U.	2009	2027	1.590,39	1.590,39
Mediterránea de Inversiones Medioambientales, S. L. U.	2011	2029	1.485,99	1.485,99
Mediterránea de Inversiones Medioambientales, S. L. U.	2012	2030	897,15	897,15
Mediterránea de Inversiones Medioambientales, S. L. U.	2013	2031	50.115,26	--
Kadeuve Medioambiental, S.L. (*)	2007	2025	12.697,43	12.697,43
Kadeuve Medioambiental, S.L. (*)	2008	2026	6.080,95	6.080,95
Kadeuve Medioambiental, S.L. (*)	2010	2028	7.959,08	7.959,08
Kadeuve Medioambiental, S.L. (*)	2011	2029	316,42	316,42
Kadeuve Medioambiental, S.L. (*)	2013	2031	246,92	246,92
Kadeuve Medioambiental, S.L. (*)	2013	2031	173,85	--
KDV Ecologic Canarias, S.L. (**)	2009	2027	4.854,38	4.854,38
KDV Ecologic Canarias, S.L. (**)	2010	2028	18.959,75	18.959,75
KDV Ecologic Canarias, S.L. (**)	2011	2029	2.710,31	2.710,31
KDV Ecologic Canarias, S.L. (**)	2012	2030	2.410,09	2.410,09
KDV Ecologic Canarias, S.L. (**)	2013	2031	2.714,06	--
Compost del Pirineo, S. L. (*)	2005	2023	51.367,13	51.367,13
Compost del Pirineo, S. L. (*)	2006	2024	16.971,09	16.971,09
Compost del Pirineo, S. L. (*)	2011	2029	312.192,15	312.192,15
Compost del Pirineo, S. L. (*)	2012	2030	276.721,64	276.721,64
Compost del Pirineo, S. L. (*)	2013	2031	87.454,53	--
Ecoenergía Montsià Maestrat, S.A.	2007	2025	--	8.265,53
Ecoenergía Montsià Maestrat, S.A.	2010	2028	--	138.266,09
Ecoenergía Montsià Maestrat, S.A.	2011	2029	--	71.796,25
Total			3.231.610,40	3.309.480,57

f) Deducciones fiscales:

GRINÓ ECOLOGIC, S.A.

Ejercicio 2014

Año de origen	Actividad que origina la deducción	Plazo máximo aplicación	Generada	Aplicada	Pendiente aplicación
2009	I+D	2027	61.315,45 €	- €	61.315,45 €
2010	I+D	2028	50.436,00 €	4.827,60 €	45.608,40 €
2014	Donativos	2032	947,83 €	947,83 €	- €
2014	Medioambiental	2032	253.259,70 €	- €	253.259,70 €
TOTAL			365.958,98 €	5.775,43 €	360.183,55 €

Ejercicio 2013

Año de origen	Actividad que origina la deducción	Plazo máximo aplicación	Generada	Aplicada	Pendiente aplicación
2009	I+D	2027	77.384,84 €	16.069,39 €	61.315,45 €
2010	I+D	2028	50.436,00 €	- €	50.436,00 €
2011	Donaciones	2026	4.462,50 €	4.462,50 €	- €
2012	Donaciones	2027	4.764,20 €	4.764,20 €	- €
2013	Donaciones	2028	4.855,41 €	4.855,41 €	- €
TOTAL			137.047,54 €	30.151,50 €	111.751,45 €

GRINÓ ECOLOGIC, S. A.
MEMORIA CONSOLIDADA 2014

Las deducciones procedentes de las entidades absorbidas, son:

Año de origen	Actividad que origina la deducción	Plazo máximo aplicación	Generada	Aplicada	Pendiente aplicación
2009	Formación SANEA	2024	116,51 €	- €	116,51 €
2010	Formación SANEA	2025	57,80 €	57,80 €	- €
2008	Reinversión SANEA	2023	2.631,84 €	2.631,84 €	- €
2008	I+D SANEA	2026	43.598,00 €	9.752,27 €	33.845,73 €
2009	I+D SANEA	2027	420.206,59 €	- €	420.206,59 €
2007	Medioambiental ECOLIQUID	2022	17.555,55 €	- €	17.555,55 €
2008	Medioambiental ECOLIQUID	2023	18.531,79 €	- €	18.531,79 €
TOTAL			502.698,08 €	12.441,91 €	490.256,17 €

g) Reinversión de beneficios extraordinarios y otros incentivos fiscales

De acuerdo con lo establecido en el artículo 42 del Real Decreto Legislativo 4/2004, de 5 de marzo, por el que se aprueba el Texto Refundido de la Ley del Impuesto sobre Sociedades (en adelante, LIS), se adjunta la siguiente información en relación a la aplicación de la deducción por reinversión de beneficios extraordinarios, para las distintas sociedades que conforman el conjunto consolidable:

GRINÓ ECOLOGIC, S. A.

En el ejercicio 2008, la sociedad absorbida Ecoliquid, S. L., sociedad unipersonal, procedió a la transmisión de elementos de inmovilizado, afectos a actividades económicas, obteniendo un beneficio fiscal extraordinario.

En el mismo periodo impositivo, la compañía realizó inversiones, susceptibles de ser elementos aptos para la deducción, generándose una deducción de 2.631,84 euros que se aplicaron en su totalidad en dicho ejercicio resultando así totalmente aprovechada. Los elementos en los que se materializó la reinversión permanecen en el activo de la sociedad como elementos afectos a la actividad.

h) Ejercicios abiertos a inspección

De acuerdo con la legislación vigente, los impuestos no pueden considerarse definitivamente liquidados hasta que las declaraciones presentadas hayan sido inspeccionadas por las autoridades fiscales o haya transcurrido el plazo de prescripción de cuatro años desde la presentación de cada declaración de impuestos y de otros tributos.

Al cierre del ejercicio, las Sociedades del grupo tiene abiertos a inspección por las autoridades fiscales, por el motivo indicado, todos los impuestos que le son aplicables de los últimos cuatro años desde la presentación de cada impuesto.

En fecha 26 de abril de 2012, la Dependencia Regional de Inspección de Cataluña de la Agencia Estatal de Administración Tributaria (en adelante, AEAT), procedió a notificar comunicación de inicio de actuaciones de comprobación e investigación en concepto de Impuesto sobre Sociedades, períodos 2007, 2008 y 2009, e Impuesto sobre el Valor Añadido, períodos 4P/2008 a 12P/2009, de la sociedad SANEA TRATAMIENTO DE RESIDUOS, S.L.U., con C.I.F B-25.431.503, actualmente, GRINÓ ECOLOGIC, S.A. con C.I.F. N° A-25.530.163, en calidad de sucesora de la anterior en virtud de la fusión por absorción de fecha 19 de mayo de 2011.

En relación a las Actas de Inspección, se dictaron por el Inspector Regional los correspondientes Acuerdos de liquidación provisional, en fecha 29 de julio de 2013. En particular, se dictó Acuerdo de liquidación por el concepto de Impuesto sobre Sociedades, ejercicios 2007, 2008 y 2009, por importe de 104.502,41 € Acuerdo de Liquidación por el concepto de Impuesto sobre el Valor Añadido, ejercicio 2008, por importe de 2.915,18 € y Acuerdo de Liquidación por el concepto de Impuesto sobre el Valor Añadido, ejercicio 2009, por importe de 11.635,69 €

GRINÓ ECOLOGIC, S. A.
MEMORIA CONSOLIDADA 2014

En fecha 29 de agosto de 2013, dichos Acuerdos de liquidación fueron impugnados ante los Tribunales Económico-Administrativos competentes mediante la interposición de sendas reclamaciones económico-administrativas. A fecha de hoy, en relación a las reclamaciones económico-administrativas estamos pendientes de que se nos notifique la puesta de manifiesto del expediente y trámite de alegaciones.

En opinión del órgano de administración y de los asesores fiscales, no existen contingencias fiscales importantes ni significativas en los ejercicios abiertos a inspección que puedan alterar significativamente la imagen fiel de las cuentas anuales.

i) Tributación por el régimen especial del grupo de entidades del IVA

Con fecha 14 de diciembre de 2007 las Sociedades que se indican a continuación se acogieron de conformidad con el artículo 163. Sexies. Uno de la Ley 37/1992, de 28 de diciembre, del Impuesto sobre el Valor Añadido (en adelante, LIVA), a la opción de tributación en régimen especial del grupo de entidades regulado en el Capítulo IX del Título IX de la LIVA, con efectos a partir de las operaciones cuyo importe se devengue a partir del 1 de enero de 2008.

No obstante, dicho acuerdo no se extiende a la aplicación de los apartados Uno y Tres del artículo 163.octies de la LIVA, ya que las sociedades no optaron por su aplicación.

Número de grupo IVA 0440/08

El grupo tiene como sociedad dominante a Corporació Grinó, S. L., además forman parte del grupo las siguientes sociedades dependientes:

- Imogri, S. L.U.
- Grinó Ecologic, S. A.
- Grinó Trans, S. A. U. (Sociedad Absorbida)
- Ecoliquid, S. L. U. (Sociedad Absorbida)
- Dinamic Construxi Futura, S. L. U.

Corporació Grinó, S. L. ostenta la representación del grupo de sociedades ante la Administración tributaria y deberá cumplir con las obligaciones tributarias formales y materiales específicas que derivan de la aplicación de este régimen especial de IVA.

j) Acontecimientos posteriores al cierre

No existen acontecimientos posteriores al cierre que supongan una modificación de la normativa fiscal que afecta a los activos y pasivos fiscales registrados.

14. Ingresos y Gastos

a) Consumo de mercaderías

El desglose de este epígrafe de la cuenta de pérdidas y ganancias es como sigue (en euros):

Concepto	2014	2013
Compras nacionales	707.753,51	614.459,46
Variación de existencia de mercaderías	-423.267,47	--
Total	284.486,04	614.459,46

b) Consumo de materias primas y otras materias consumibles

El desglose de este epígrafe de la cuenta de pérdidas y ganancias es como sigue (en euros):

GRINÓ ECOLOGIC, S. A.
MEMORIA CONSOLIDADA 2014

Concepto	2014	2013
Compras	4.253.414,73	3.979.222,62
Variación de existencia de otros aprovisionamientos	-94.140,76	-21.498,46
Total	4.159.273,97	3.957.724,16

c) Cargas sociales

El desglose de este epígrafe de la cuenta de pérdidas y ganancias es como sigue (en euros):

Concepto	2014	2013
Aportaciones para pensiones	--	--
Otras cargas sociales	1.599.703,40	1.661.680,71
Total	1.599.703,40	1.661.680,71

d) Otros resultados

Ejercicio 2014 y 2013

Los resultados originados fuera de la actividad normal del grupo en el ejercicio 2014 corresponden principalmente al resultado por el cobro del siniestro producido por robo con daños en la Delegación de Valencia.

Los resultados originados fuera de la actividad normal del grupo en el ejercicio 2013 no son significativos en ninguno de los ejercicios.

15. Provisiones y contingencias

a) Provisiones a largo y a corto plazo

El análisis del movimiento de cada partida incluida en estos epígrafes del balance es el siguiente (en euros):

Ejercicio 2014

Concepto	Saldo inicial	Dotaciones	Aplicaciones	Otros ajustes	Saldo final
Provisiones a corto plazo:					
- Otras responsabilidades	7.204,07	--	--	--	7.204,07
- Otras provisiones	57.850,41	--	-23.327,58	-34.522,83	--
Total	65.054,48	--	-23.327,58	-34.522,83	7.204,07

Ejercicio 2013

Concepto	Saldo inicial	Dotaciones	Aplicaciones	Otros ajustes	Saldo final
Provisiones a corto plazo:					
- Otras responsabilidades	27.604,07	--	-20.400,00	--	7.204,07
- Otras provisiones	61.600,41	--	-3.750,00	--	57.850,41
Total	89.204,48	--	-24.150,00	--	65.054,48

Otras provisiones correspondía a las comisiones a pagar a las entidades financieras de acuerdo a lo estipulado en el contrato de reestructuración de deuda firmado el 30 de noviembre de 2012.

GRINÓ ECOLOGIC, S. A.
MEMORIA CONSOLIDADA 2014

b) Contingencias

La Sociedad dominante, en fecha 16 de marzo de 2015 ha presentado Recurso contencioso – administrativo frente a la Resolución de la Sala de la Competencia del Consejo de la Comisión Nacional de los Mercados y la Competencia (“CNMC”), de 8 de enero de 2015, en el marco del expediente S/0429/12 “Residuos”, incoado en fecha 4 de julio de 2013 frente a diversas empresas – entre las que se halla Griñó Ecologic, S. A.- Por medio de la Resolución precipitada, la Administración ha considerado a la Sociedad responsable de una conducta contraria al artículo 1 de la Ley 15/2007, de 3 de julio, de defensa de la competencia. Como consecuencia de la infracción imputada, la CNMC ha impuesto a la sociedad una sanción por 848.490,00 euros.

Por medio del escrito de interposición del precipitado recurso ha sido solicitada (i) la nulidad de la Resolución de referencia y (ii) la suspensión cautelar de la ejecutividad de la Resolución hasta que no recaiga Sentencia firme. A fecha de la formulación de las Cuentas Anuales consolidadas se está a la espera del pronunciamiento de la Sala en relación con la medida cautelar solicitada y del emplazamiento para formular demanda. El Consejo de Administración y sus asesores legales consideran que existen argumentos jurídicos sólidos para que prosperen los recursos presentados por la Sociedad, principalmente teniendo en cuenta la reciente jurisprudencia del Tribunal Supremo en materia de cuantificación de sanciones impuestas a base de la LDC y de diversos órganos jurisdiccionales en relación con la anulación de las Resoluciones adoptadas por la CNMC a causa de vencimiento del plazo de caducidad del expediente de referencia.

c) Activos que no cumplan los criterios de reconocimiento

Están reconocidos en el balance consolidado todos los activos del grupo, por cuanto no existen activos que no cumplan los criterios de reconocimiento.

16. Información sobre medio ambiente, y sobre derechos de emisión de gases de efecto invernadero

a) Elementos incorporados al inmovilizado material

El grupo ha realizado inversiones en sistemas, equipos e instalaciones para la protección y mejora del medio ambiente, si bien no las ha registrado separadamente del resto de las inversiones, al igual que ocurre con los gastos relacionados con actuaciones medioambientales, ya que por las características de su actividad la mayor parte de sus ingresos y gastos tienen la naturaleza de medioambientales.

No existen provisiones por riesgos correspondientes a actuaciones medioambientales ni contingencias relacionadas con ello.

b) Riesgos por actuaciones medioambientales cubiertos por provisiones

No existen riesgos cubiertos con provisiones correspondientes a actuaciones medioambientales.

c) Contingencias medioambientales

No existe identificada la existencia de contingencias medioambientales.

d) Compensaciones a recibir de carácter medioambiental

La Sociedad no espera recibir compensaciones de terceros de naturaleza medioambiental.

GRINÓ ECOLOGIC, S. A.
MEMORIA CONSOLIDADA 2014

e) Información sobre derechos de emisión de gases de efecto invernadero

A cierre de ambos ejercicios la Sociedad no dispone de derechos de emisión de gases de efecto invernadero.

Durante ambos ejercicios la Sociedad no ha incurrido en gastos derivados de emisiones de gases de efecto invernadero.

17. Retribuciones a largo plazo al personal

No existen otorgadas retribuciones a largo plazo al personal. De acuerdo a lo mencionado en las Notas 3s y 10.4e de esta memoria consolidada, el Consejo de Administración de la Sociedad dominante aprobó la creación de un programa de incentivos para determinados departamentos de la Sociedad. Los períodos de devengo son de carácter trimestral durante el período 2014-2015.

18. Transacciones con pagos basados en instrumentos de patrimonio

Durante el ejercicio de acuerdo a lo indicado en el apartado anterior y en las Notas 3s y 10.4e de esta memoria consolidada existe un programa de incentivos para determinados departamentos de la Sociedad basado en percibir acciones de la Sociedad bajo condiciones de cumplimientos de objetivos de negocios, pertenecientes a la autocartera. Dichas transacciones se detallan en la Nota 10.4e de esta memoria.

19. Subvenciones, donaciones y legados

El movimiento producido durante el ejercicio por los conceptos indicados ha sido el siguiente (en euros):

GRINÓ ECOLOGIC, S. A.
MEMORIA CONSOLIDADA 2014

Concepto de la subvención, donación o legado	Administración que otorga en caso de subvención	Importe concedido		Importe imputado directamente a resultados del ejercicio		Saldo inicial en el balance		Ajuste		Imputación a resultados del ejercicio		Efecto impositivo de la imputación del ejercicio		Saldo final en el balance	
		2014	2013	2014	2013	2014	2013	2014	2013	2014	2013	2014	2013	2014	2013
Préstamo a interés cero para Proyecto de demostración de la tecnología de despolimerización catalítica para conversión de R.S.U. e Industriales en diesel sintético	Ministerio de Industria, Turismo y Comercio	--	--	--	--	239.003,45	239.003,45	--	--	-18.983,70	--	5.695,11	--	225.714,86	239.003,45 (a)
Préstamo a interés cero para desarrollo de procesos avanzados de tratamiento de fracciones residuales no reciclables para su valoración en materias primas de alto rendimiento en procesos de conversión en combustible	Ministerio de Industria, Turismo y Comercio	--	--	--	--	96.527,20	114.077,60	--	--	-25.072,00	-25.072,00	7.521,60	7.521,60	78.976,80	96.527,20 (a)
Acondicionamiento de un centro intermedio de residuos no peligrosos en Monzón	Departamento de Medio Ambiente Comunidad de Aragón	--	--	--	--	34.650,00	36.750,00	--	--	-3.000,00	-3.000,00	900,00	900,00	32.550,00	34.650,00 (c)
Despolimerización catalítica para conversión de residuos sólidos urbanos en diesel sintético	Centro para el Desarrollo Tecnológico Industrial (CDTI)	--	--	--	--	86.573,45	86.573,45	--	--	-45.598,11	--	13.679,43	--	54.654,77	86.573,45 (c)
Financiación de gastos de construcción de la planta de biomasa en el Municipio de La Sénia	Ayuntamiento de La Sénia	--	--	--	--	123.000,00	168.000,00	-123.000,00	-45.000,00	--	--	--	--	0,00	123.000,00 (b)
Préstamo concedido por el para el Proyecto de Planta de producción de energía eléctrica régimen especial a partir de residuos y subproductos de la industria del mueble en las comarcas del Montsia y Baix Maestrat	Ministerio de Industria, Turismo y Comercio	--	--	--	--	40.332,52	46.017,86	-40.332,52	--	--	-8.121,92	--	2.436,58	0,00	40.332,52 (a)
Plan de inversión para industrialización de solución ecoinnovadora de tratamiento de residual	Generalitat de Catalunya Secretaria d'Industria i Empresa	--	--	--	--	38.234,70	38.234,70	--	--	-3.036,93	--	911,08	--	36.108,85	38.234,70 (c)
Subtotal		--	--	--	--	658.321,32	728.657,06	-163.332,52		-95.690,74	-36.193,92	28.707,22	10.858,18	428.005,28	658.321,32

GRINÓ ECOLOGIC, S. A.
MEMORIA CONSOLIDADA 2014

Concepto de la subvención, donación o legado	Administración que otorga en caso de subvención	Importe concedido		Importe imputado directamente a resultados del ejercicio		Saldo inicial en el balance		Ajuste		Imputación a resultados del ejercicio		Efecto impositivo de la imputación del ejercicio		Saldo final en el balance	
		2014	2013	2014	2013	2014	2013	2014	2013	2014	2013	2014	2013	2014	2013
		Subtotal		--	--	--	--	658.321,32	728.657,06	-163.332,52	--	-95.690,74	-36.193,92	28.707,22	10.858,18
R+d de un nuevo plan de compostaje de pilas estáticas aireadas	Generalitat de Catalunya Secretaria d'Industria i Empresa	--	--			3.835,87	4.603,04	--	--	-1.095,96	-1.095,96	328,79	328,79	3.068,70	3.835,87 (c)
Proyecto Instalación red Eléctrica Polígono	Ayuntamiento de La Sénia	--	--	--	--	77.563,50	77.563,50	-77.563,50	--	--	--	--	--	0,00	77.563,50 (c)
Plan de dinamización comarcal	Generalitat de Catalunya Departament d'Economia i Coneixement	--	--	--	--	56.000,00	56.000,00	-56.000,00	--	--	--	--	--	0,00	56.000,00 (c)
Plan de dinamización comarcal	Generalitat de Catalunya Departament d'Economia i Coneixement	--	--	--	--	27.756,55	27.756,55	-27.756,55	--	--	--	--	--	0,00	27.756,55 (a)
Demostración de Tecnología KDV - Proyecto marco Life *First implementation of a new waste recovery technology converting the Msw from a representative urban región into synthetic diesel fuel	Comisión Europea Dirección General de Medio Ambiente	1.517,81	1.475.024,72	500,77	365.927,37	776.368,15	--	--	--	-3.696,39	--	653,58	-332.729,20	774.843,15	776.368,15 (c)
Total		1.517,81	1.475.024,72	500,77	365.927,37	1.599.845,39	894.580,15	-324.652,57	0,00	-100.483,09	-37.289,88	29.689,59	-321.542,23	1.205.917,13	1.599.845,39

GRÑÓ ECOLOGIC, S. A.
MEMORIA CONSOLIDADA 2014

(a) Ver explicación sobre los préstamos principales en la Nota 10.2 de esta memoria.

(b) Teniendo en cuenta la voluntad del Ayuntamiento de La Sénia en la promoción de la planta de biomasa y el interés en formar parte de la empresa, la sociedad dependiente Ecoenergía Montsiá Maestrat, S. A. prevé otorgar al Ayuntamiento de La Sénia, en el momento en que se lleve a término un aumento de capital, una participación de hasta 165.000,00 euros de capital social, de los cuales durante el ejercicio 2013 se han aplicado 45.000,00 euros en el aumento de capital de dicha sociedad dependiente . Dicho importe no forma parte de los saldos consolidados al 31 de diciembre de 2014 debido a que la participación en dicha dependiente se vendió.

(c) Corresponde a los importes concedidos, netos del efecto fiscal. En aquellos concedidos para la financiación de inmovilizado, la parte destinada a financiar gastos, se ha contabilizado como ingreso del ejercicio.

Por otro lado, fueron otorgadas al grupo, subvenciones concedidas para financiar gastos específicos que se devengan en más de un ejercicio, cuyo detalle es como sigue:

GRINÓ ECOLOGIC, S. A.
MEMORIA CONSOLIDADA 2014

Concepto de la subvención, donación o legado	Administración que otorga en caso de subvención	Importe concedido		Importe imputado directamente a resultados del ejercicio		Otros créditos con Administraciones Públicas		Otro pasivo financiero a largo plazo		Otro pasivo financiero a corto plazo	
		2014	2013	2014	2013	2014	2013	2014	2013	2014	2013
Subprograma Torres Quevedo por la contratación de personal de investigación	Ministerio de Ciencia e Innovación.	--	--		26.442,00	--	--	--	--	--	--
Subvención céntimo gasoil		--	--		1.545,65	--	--	--	--	--	--
Subv. Projecte per a la reducció en origen dels residuos generats en el centre de transferencia de residus de Constantí	Agencia de residuos de Catalunya	--	--	65.343,75	--	--	--	--	--	--	--
Total		--	--	65.343,75	27.987,65	--	--	--	--	--	--

Se ha cumplido con las condiciones asociadas a las subvenciones, donaciones y legados.

GRÑÓ ECOLOGIC, S. A.
MEMORIA CONSOLIDADA 2014

20. Activos no corrientes mantenidos para la venta y operaciones interrumpidas.

El grupo no dispone de activos no corrientes ni grupos enajenables de elementos calificados como mantenidos para la venta.

El grupo no tiene actividades que deban ser clasificadas como interrumpidas.

21. Hechos posteriores al cierre

Hasta la fecha de formulación de estas cuentas anuales consolidadas no se han producido hechos posteriores que pongan en manifiesto circunstancias que ya existían en la fecha de cierre del ejercicio y que por la importancia de su incidencia económica debieran suponer ajustes en las cuentas anuales consolidadas o modificaciones en la información contenida en esta memoria.

Tampoco existen otros hechos posteriores, distintos a los ya indicados en las Nota 2c de esta memoria, que demuestren condiciones que no existían al cierre del ejercicio y que sean de tal importancia que requieran información adicional en esta memoria.

22. Operaciones con partes vinculadas

a) Operaciones

Las transacciones realizadas con partes vinculadas no eliminadas en el proceso de consolidación son las siguientes (en euros):

Parte vinculada	Tipo de operación	2014	2013
Entidad dominante	Servicios recibidos	140.800,00	147.400,02
Empresas multigrupo (*)	Prestación de servicios	--	4.204,24
Otras partes vinculadas	Sueldos y salarios	66.199,98	104.400,12
	Retribución Consejero	10.800	11.400,00
	Dietas	4.000,00	4.797,04
	MIP	9.280,00	--
Otras empresas del grupo	Prestación de Servicios	3.717,18	15.742,61
	Trabajos realizados por otras empresas	--	5.482,00
	Servicios recibidos	857.867,28	954.961,22

(*) Corresponde a la parte no eliminada a efectos de consolidación al aplicarse consolidación proporcional.

La política de precios seguida para estas transacciones es similar a la aplicada por la empresa respecto a operaciones realizadas con partes que no tienen la consideración de vinculadas. En consecuencia, el resultado que dichas operaciones han originado, no difiere sustancialmente con el rendimiento que la Sociedad obtiene en operaciones similares realizadas con terceros.

Las transacciones con empresas multigrupo se han realizados con Compost del Pirineo, S. L.

Las transacciones con otras partes vinculadas se han realizado con el Presidente del Órgano de Administración.

GRIÑO ECOLOGIC, S. A.
MEMORIA CONSOLIDADA 2014

Las transacciones con otras empresas del grupo se han realizados con las siguientes sociedades:

- i. Servicios recibidos: Dinamic consrtuxi futura, S. L. U. e Imogri, S. L.U.
- ii. Prestación de servicios: Dinamic Construxi Futura, S. L. U.
- iii. Trabajos realizados por otras empresas: Dinamic Construxi Futura, S. L. U.

b) Saldos pendientes

Los saldos pendientes al cierre del ejercicio que tienen su origen en las transacciones anteriores, son los siguientes (en euros):

Epígrafe en el balance	Plazos y condiciones	Garantías otorgadas o recibidas	Correcciones valorativas por deudas de dudoso cobro	Saldo pendiente 2014	Saldo pendiente 2013
Clientes empresas del grupo	--	--	--	217,80	20.051,46
Efectos comerciales a cobrar, empresas del grupo	--	--	--	--	--
Clientes otras partes vinculadas	--	--	--	126.370,42	77.755,37
Clientes multigrupo	--	--	--	5.239,14	--
Proveedores empresas del grupo	--	--	--	36.860,05	610.121,44
Proveedores otras partes vinculadas	--	--	--	2.904,32	2.051,17
Proveedores multigrupo	--	--	--	5.084,71	--
Otros activos financieros					
- Cuenta corriente empresas del grupo	--	--	--	215.089,02	65.368,85
- Cuenta corriente multigrupo	--	--	--	--	29.434,50
- Cuenta corriente Sucursal	--	--	--	185.687,90	--
- Cuenta corriente por impuesto de sociedades grupo	--	--	--	1.511.958,26	1.692.869,64
- Cuenta corriente empresas del grupo régimen especial IVA	--	--	--	136.560,58	701.110,38
Otras deudas con empresas del grupo					
- Otras deudas a l/p con partes vinculadas	vencimiento 31-7-2019	--	--	88.392,84	--
- Cuenta corriente empresas del grupo a pagar	--	--	--	--	--
- Cuenta corriente por impuesto de sociedades grupo acreedor	--	--	--	311.512,63	311.512,63

GRIÑO ECOLOGIC, S. A.
MEMORIA CONSOLIDADA 2014

c) Retribuciones al personal de alta dirección

El grupo tiene contratado personal clave de la dirección, considerando que son aquellas personas que tienen autoridad para planificar, dirigir y controlar las actividades de la entidad, ya sea directa o indirectamente.

Las retribuciones al personal clave de la dirección, han sido las siguientes durante el ejercicio (en euros):

Concepto	2014		2013	
	Anterior personal	Actual personal	Anterior personal	Actual personal
Sueldos y salarios	--	49.170,17	26.499,22	152.650,12
MIP	--	9.280,00	--	--
Indemnización	--	--	68.174,00	--
Dietas	--	1.973,55	--	1.797,04

Figuran registrados en sueldos y salarios de la cuenta de Pérdidas y Ganancias adjunta.

d) Retribuciones al Órgano de Administración

Las retribuciones a los integrantes del Órgano de Administración y a sus representantes en el caso de personas jurídicas, tanto actuales como anteriores, han sido las siguientes durante el ejercicio (en euros):

Concepto	2014	2013
Remuneraciones por el desarrollo de su cargo	314.100,00	342.000,00
Sueldos y salarios	66.199,98	104.400,12
MIP (*)	9.280,00	--
Dietas	16.000,00	15.797,04

(*) Ver Notas 3s y 10.4e de esta memoria consolidada.

Ver operaciones y saldos del Presidente del Consejo de Administración, en la línea de Otras partes vinculadas del punto 22 a) y b).

Al cierre del ejercicio existen saldos pendientes con los integrantes del Órgano de Administración de la Sociedad según el siguiente detalle (en euros):

Concepto	2014	2013
Proveedores sociedad dominante	13.794,00	--
Proveedores empresas del grupo	23.066,05	610.309,29
Cuenta corriente de activo sociedad dominante	136.560,58	766.110,38
Cuenta corriente activo sociedad del grupo	--	--
Cuenta corriente activo por impuesto sociedad dominante	1.511.958,26	1.692.869,64
Cuenta corriente pasivo por impuesto sociedad dominante	311.512,63	311.512,63

La Sociedad no paga, por cuenta de los integrantes del Órgano de Administración, seguros de vida ni fondos de pensiones.

e) Anticipos y créditos al personal de alta dirección

No existen anticipos ni créditos al cierre del ejercicio con el personal de alta dirección.

GRIÑO ECOLOGIC, S. A.
MEMORIA CONSOLIDADA 2014

f) Anticipos y créditos al Órgano de Administración

Ver punto d) de este apartado de la Memoria.

g) Información exigida por el artículo 229 de la Ley de Sociedades de Capital

Los componentes del Órgano de Administración de la Sociedad dominante no tienen participaciones, ni ostentan cargos, ni desarrollan funciones en entidades cuyo objeto social sea el mismo, análogo o complementario al de la Sociedad, y/o no realizan por cuenta propia dichas actividades, excepto por lo mencionado en la nota 24a de esta Memoria consolidada.

23. Otra información

a) Personas empleadas

El número medio de personas empleadas al cierre del ejercicio es de 239.76 (245.51 en el ejercicio 2013).

El número de personas empleadas en el curso del ejercicio expresado por categorías, es tal como se detalla a continuación:

Departamento/ Concepto	2014			2013		
	Hombres	Mujeres	Número de empleados al cierre del ejercicio	Hombres	Mujeres	Número de empleados al cierre del ejercicio
DIRECTOR GERENTE	1,95	0,00	1,95	2,60	0,00	2,60
TITULADO SUPERIOR	6,58	2,75	9,33	7,49	2,19	9,68
TITULADO MEDIO	3,22	1,00	4,22	4,00	1,00	5,00
JEFE DE PRIMERA	0,00	0,78	0,78	0,07	1,00	1,07
JEFE DE SERVICIO	0,22	0,00	0,22	1,00	0,00	1,00
OFICIAL ADMVO 1ª	5,07	7,61	12,68	4,05	7,83	11,88
OFICIAL ADMVO.2ª	3,54	7,29	10,83	2,00	7,26	9,26
AUXILIAR ADMVO	7,71	17,77	25,48	8,12	19,33	27,45
PRACTICAS	0,75	0,75	1,50	4,28	1,03	5,31
CONDUCTOR	81,73	1,00	82,73	79,94	1,00	80,94
ENCARGADO GENERAL	0,27	0,00	0,27	1,00	0,00	1,00
ENCARGADO	3,00	0,00	3,00	3,00	0,00	3,00
PEON	3,52	16,82	20,34	2,93	18,80	21,73
OFICIAL	20,41	7,74	28,15	16,68	7,15	23,83
PEON ESPECIALISTA	30,13	8,15	38,28	33,11	8,39	41,50
CARRETIILLERO	0,00	0,00	0,00	0,00	0,26	0,26
Total	168,10	71,66	239,76	170,27	75,24	245,51

b) Emisión de valores admitidos a cotización

Los títulos representativos del capital de la sociedad Griño Ecologic, S.A. están admitidos a negociación en un mercado secundario no regulado en uno de los Estados miembros de la Unión Europea, el Mercado Alternativo Bursátil – Segmento Empresas en Expansión.

GRIÑO ECOLOGIC, S. A.
MEMORIA CONSOLIDADA 2014

Griño Ecologic, S.A. fue la 17ª empresa cotizada en dicho mercado, iniciándose la cotización de sus títulos el 29 de julio de 2011, a un precio de 2,29 euros por acción.

c) Honorarios de auditoría

Los gastos devengados durante el ejercicio por honorarios de auditoría, han sido los siguientes (en euros):

Concepto	2014	2013
Auditoría de cuentas anuales individuales de la sociedad dominante	21.635,00	21.635,00
Auditoría de cuentas anuales consolidadas de la sociedad dominante	13.135,00	13.135,00
Total	34.770,00	34.770,00

d) Acuerdos que no figuran en balance

Salvo por lo indicado a continuación no existen acuerdos que no figuren en balance y sobre los que no se ha incorporado información en otra nota.

Al cierre del ejercicio existen garantías cedidas a terceros por importe de 4,3 millones de euros.

e) Otros

La Sociedad dominante solicitó la devolución por ingresos indebidos del impuesto de la venta minorista de determinados hidrocarburos (IVMDH) esgrimiendo la improcedencia del tributo por ser contrario al ordenamiento jurídico comunitario. Asimismo se presentó la correspondiente solicitud de reclamación patrimonial al Estado respecto al IVMDH de los períodos 2002 a 2004.

El Tribunal de Justicia de la Unión Europea ha declarado genéricamente, mediante la sentencia de 27 de febrero de 2014, que el IVMDV es contrario al derecho comunitario. Sin embargo, debe esperarse a que recaigan las correspondientes sentencias de los tribunales internos declarando el concreto derecho de la Sociedad dominante a percibir las cantidades indebidamente ingresadas. En ejecución de las referidas sentencias la AEAT procederá a comprobar los importes a devolver, en base a la información y documentación aportada en su día u otra que en su caso pueda requerir. Por consiguiente, atendiendo a la situación procedimental de las distintas solicitudes formuladas y a la demora de la AEAT en ejecutar las sentencias para este tipo de asuntos dado el abundante número de reclamaciones presentadas, no puede preverse con fiabilidad ni el quantum indemnizatorio definitivo ni las fechas en que debería producirse el ingreso efectivo de las cantidades reclamadas.

24. Información segmentada

a) Por actividades

Las principales actividades ordinarias de la Sociedad son las siguientes:

Concepto	2014	2013
Venta de productos	5,96%	6,97%
Prestación de servicios	94,04%	93,03%

b) Por mercados geográficos

La actividad de la Sociedad se realiza íntegramente en el territorio español, excepto por la realizada por la sucursal en Argentina.

GRINÓ ECOLOGIC, S. A.
MEMORIA CONSOLIDADA 2014

c) Información segmentada

La distribución de la cifra de negocios correspondiente a las actividades ordinarias del Grupo, por categorías y/o segmentos de actividad, se muestran a continuación:

Descripción de la actividad				
€'000	2013		2014	
	Neg. Trad	Nuevos neg	Neg. Trad	Nuevos neg
Ingresos				
Servicios	9.647		8.956	
Tratamiento	14.903		14.367	
Ecommsa/Argentina		91		
Diesel R				
Total ingresos	24.550	91	23.323	0

SERVICIOS				
€'000	2013	% sobre ventas	2014	% sobre ventas
INGRESOS				
Transporte	7.051	73,1%	7.473	83,4%
Alquiler	941	9,8%	956	10,7%
Limpieza	1.555	16,1%	492	5,5%
Ventas	99	1,0%	36	0,4%
Otros		0,0%		0,0%
TOTAL	9.647	100%	8.956	100%

TRATAMIENTO				
€'000	2013	% sobre ventas	2014	% sobre ventas
INGRESOS				
Reciclaje	5.397	36,2%	4.538	31,6%
Compostaje	1.109	7,4%	1.236	8,6%
CSR	2.824	18,9%	2.806	19,5%
Gestión Directa	2.190	14,7%	3.643	25,4%
Trat residuos especiales	1.796	12,1%	1.523	10,6%
Otros	1.587	10,6%	621	4,3%
TOTAL	14.903	100%	14.367	100%

GRIÑO ECOLOGIC, S. A.
MEMORIA CONSOLIDADA 2014

Margen de contribución				
€'000	2013		2014	
	Neg. Trad	Nuevos neg	Neg. Trad	Nuevos neg
Servicios	2.118		1.614	
Tratamiento	5.027		6.468	
Otros	550			
Ecommsa/Argentina		-118		
Costes de estructura	-4.452		-4.401	
Nuevas Plantas CSR				
Diesel R		-258		-353
Total margen de contribución	3.243	-376	3.681	-353

Efec Ajuste proforma	-32		115	
Amortizaciones	-2.148	-3	-2.065	-212
Gastos finan	-255	-27	-815	-30
Resultados Extra.				
Benef. Antes de imp.	808	-406	916	-596
Impuestos	-142	26	44	-4
Resultado neto	666	-380	959	-600

SERVICIOS				
Margen de contribución				
Transporte	867	40,9%	784	48,6%
Alquiler	614	29,0%	713	44,2%
Limpieza	599	28,3%	101	6,3%
Ventas	38	1,8%	16	1,0%
Otros		0,0%		0,0%
TOTAL	2.118	100,0%	1.614	100,0%

TRATAMIENTO				
Margen de contribución				
Reciclaje	2.700	53,7%	2.405	39,3%
Compostaje	718	14,3%	250	4,1%
CSR	636	12,7%	1.800	29,4%
Gestion Directa	491	9,8%	435	7,1%
Trat residuos especiales	482	9,6%	1.049	17,1%
Otros		0,0%	175	2,9%
TOTAL	5.027	100,0%	6.115	100,0%

En cuanto al margen de contribución de la línea de Servicios podemos distinguir el siguiente desglose:

Se observa como dentro del ABC de clientes el 100% de las ventas se ha realizado dentro de la zona geográfica de España, cabe destacar que un único cliente excede la cuota del 10% del total de la cifra de negocio:

GRIÑO ECOLOGIC, S. A.
MEMORIA CONSOLIDADA 2014

Ejercicio 2014

Clientes más representativos			
(En miles de euros)	Cifra Negocios en miles de euros	%	% Acumulado
ECOEMBALAJES ESPAÑA, S.A.	4.717,19	20,23%	20,23%
ECOPARC DE BARCELONA, S.A.	1.001,63	4,29%	24,52%
AJUNTAMENT TORREDEMBARRA	443,96	1,90%	26,42%
UTE RESA LESAN GRIÑO	426,31	1,83%	28,25%
TENERIAS DEL PIRINEO, S.A.	394,28	1,69%	29,94%
ABELAN CATALANA, S.L.	380,05	1,63%	31,57%
AUTORITAT PORTUARIA TARRAGONA,	348,35	1,49%	33,07%
REPSOL PETROLEO, S.A.	344,34	1,48%	34,54%
COPERSAM RED S.L.	297,70	1,28%	35,82%
TRACTAMENT METROPOLITA DE FANG	276,46	1,19%	37,00%
REPSOL QUIMICA S.A.	256,37	1,10%	38,10%
HERA TRATESA S.AU.	237,81	1,02%	39,12%
PORT AVENTURA ENTERTAINMENT,	235,37	1,01%	40,13%
ERCROS, S.A.	214,37	0,92%	41,05%
OPTIMA LESAN, S.L.	210,97	0,90%	41,96%
CONSOR GES.RES.VALLES ORIENTAL	202,74	0,87%	42,83%
CORP.ALIMENTARIA GUISSONA,S.A.	194,09	0,83%	43,66%
E.M.A.T.S.A, S.A.	182,09	0,78%	44,44%
TMA-GRUPO F.SANCHEZ,SL	180,65	0,77%	45,21%

Ejercicio 2013

GRIÑO ECOLOGIC, S. A.
MEMORIA CONSOLIDADA 2014

Clientes más representativos			
(En miles de euros)	Cifra Negocios en miles de euros	%	% Acumulado
ECOEMBALAJES ESPAÑA, S.A.	4.907,77	19,90%	19,90%
ECOPARC DE BARCELONA, S.A.	708,36	2,87%	22,77%
REPSOL PETROLEO, S.A.	453,30	1,84%	24,61%
AJUNTAMENT TORREDEMBARRA	417,62	1,69%	26,30%
ABELAN CATALANA, S.L.	358,73	1,45%	27,76%
CESPA GR, S.A.	342,94	1,39%	29,15%
UTE RESA LESAN GRIÑO	326,79	1,32%	30,47%
ERCROS, S.A.	260,68	1,06%	31,53%
PORT AVENTURA ENTERTAINMENT,	237,70	0,96%	32,49%
REPSOL QUIMICA S.A.	234,84	0,95%	33,44%
E.M.A.T.S.A, S.A.	217,75	0,88%	34,33%
PAPELES Y CARTONES DE EUROPA	200,05	0,81%	35,14%
TENERIAS DEL PIRINEO, S.A.	193,50	0,78%	35,92%
GELABERT SERV. Y MANTENIMIENTO	185,23	0,75%	36,67%
AUTORITAT PORTUARIA TARRAGONA,	180,36	0,73%	37,40%
AUTORIDAD PORTUARIA CASTELLON	179,84	0,73%	38,13%
SEBOS LEVANTINOS S.L.	172,60	0,70%	38,83%
CEMENTOS MOLINS INDUSTRIAL, SA	165,79	0,67%	39,51%
SOCIEDAD INDUSTRIAL DE APLICA	160,45	0,65%	40,16%
TMA-GRUPO F.SANCHEZ,SL	144,65	0,59%	40,74%
BAYER MATERIAL SCIENCE, S.L.	142,60	0,58%	41,32%
SERV INCIN RES URBANS SIRUSA	140,85	0,57%	41,89%
HERA TRATESA, SAU	273,89	1,11%	43,00%
CORP.ALIMENTARIA GUISSONA,S.A.	132,76	0,54%	43,54%
TERMINALES QUIMICOS, S. A.	132,68	0,54%	44,08%
UTE OPTIMA GRIÑO	131,05	0,53%	44,61%

Por su disposición geográfica quedaría de la siguiente manera:

Ventas por área geográfica	2014	2013
Barcelona	6,27%	5,41%
Lleida	22,34%	20,33%
Tarragona	50,38%	53,81%
Madrid	1,58%	0,63%
Otros	0,01%	0,18%
Valencia	7,77%	10,62%
Monzón	11,66%	9,20%

GRIÑO ECOLOGIC, S. A.
MEMORIA CONSOLIDADA 2014

d) Desglose del resultado consolidado

El resultado consolidado se desglosa como sigue (en euros):

Ejercicio 2014

Sociedad	2014		
	Pérdidas y Ganancias individuales antes de los ajustes de consolidación	Ajustes de consolidación	Pérdidas y Ganancias atribuibles a la Sociedad dominante
Griño Ecologic, S. L. U.	397.087,84	-123.235,16	273.852,68
Compost del Pirineo, S. L.	-28.678,87	--	-28.678,87
Mediterránea de Inversiones Medioambientales, S. L.	-580,13	--	-580,13
Kadeuve Medioambiental, S. L.	-175,08	--	-175,08
Kadeuve Ecologic Canarias, S: L.	-2.539,62	1.142,84	-1.396,78
DieseIR Tech, S. L.	-2.501,39	1.225,68	-1.275,71
Total	362.612,75	-120.866,64	241.746,11

Ejercicio 2013

Sociedad	2013		
	Pérdidas y Ganancias individuales antes de los ajustes de consolidación	Ajustes de consolidación	Pérdidas y Ganancias atribuibles a la Sociedad dominante
Griño Ecologic, S. L. U.	79.409,19	--	79.409,19
Compost del Pirineo, S. L.	-87.454,53	30.482,50	-56.972,03
Mediterránea de Inversiones Medioambientales, S. L.	-35.080,68	--	-35.080,68
Kadeuve Medioambiental, S. L.	-173,85	--	-173,85
Ecoenergía Montsia- Maestrat, S. A.	303.215,34	-101.546,82	201.668,52
Kadeuve Ecologic Canarias, S: L.	-4.647,86	2.091,54	-2.556,32
Total	255.267,61	-68.972,78	186.294,83

25. Información sobre los aplazamientos de pago efectuados a proveedores. Disposición adicional tercera. Deber de información de la Ley 15/2010, de 5 de julio

Los importes correspondientes a los acreedores comerciales del pasivo corriente del balance de situación, son los siguientes (en euros):

GRIÑO ECOLOGIC, S. A.
MEMORIA CONSOLIDADA 2014

Concepto	Pagos realizados y pendientes de pago a fecha de cierre del balance			
	Ejercicio actual	%	Ejercicio anterior	%
Dentro del plazo máximo legal	4.689.780,68	27,69%	4.760.755,87	29,01%
Resto	12.246.825,85	72,31%	11.649.466,23	70,99%
Total pagos del ejercicio	16.936.606,53	100,00%	16.838.836,57	100,00%
PMPE	105,2	-	92,3	-
Aplazamientos que a fecha de cierre sobrepasan el plazo máximo legal	3.215.075,73	18,98%	3.021.026,17	-

De acuerdo a lo indicado en la Nota 2c de esta memoria consolidada la Sociedad dominante ha mantenido una serie de conversaciones con el fin de negociar la posible novación del acuerdo marco formalizado con las entidades de crédito el 30 de noviembre de 2012. De esta forma podría reducir el período medio de pago a proveedores.

El plazo máximo legal de pago es, en cada caso, es el que corresponde en función de la naturaleza del bien o servicio recibido por la empresa de acuerdo con lo dispuesto en la Ley 3/2004, de 29 de diciembre, por la que se establecen medidas de lucha contra la morosidad en las operaciones comerciales.

El plazo medio ponderado excedido (PMPE) de pagos es el importe resultante del cociente formado en el numerador por el sumatorio de los productos de cada uno de los pagos a proveedores realizados en el ejercicio con un aplazamiento superior al respectivo plazo legal de pago y el número de días de aplazamiento excedido del respectivo plazo, y en el denominador por el importe total de los pagos realizados en el ejercicio con un aplazamiento superior al plazo legal de pago.

GRÑÓ ECOLOGIC, S. A.

INFORME DE GESTIÓN CONSOLIDADO 2014

Señores Socios

De conformidad con lo establecido en la legislación vigente cumple exponerles a través de este Informe de Gestión Consolidado la evolución de las actividades sociales durante el pasado ejercicio.

Actividad empresarial

La cifra anual de negocio consolidado a nivel de Griñó Ecologic, se situó en 23,32 millones de euros, frente a los 24,64 millones de euros del ejercicio anterior. En cuanto a los ingresos reales de 2013 han sufrido una desviación a la baja del 5%, la desviación proviene del negocio tradicional ya que en lo relativo a los nuevos negocios estos se han mantenido estables.

El objetivo de la Sociedad ha sido disminuir su participación, hasta un porcentaje minoritario en el PF de Ecoenergía Montsia Maestrat, S.A., operación que, como se comunicó al mercado, estuvo prácticamente cerrada pero no acabó de finalizarse. Se ha procedido a la reordenación de activos de la citada participación a la sociedad holding del grupo, lo que ha conllevado la reducción tanto del inmovilizado material en 30 millones de euros como del pasivo en más de 20 millones de euros, dando lugar a un derecho de cobro de 3 millones de euros, sin impacto en los fondos propios de la Sociedad.

Se ha iniciado un nuevo programa “Bennu” encaminado a la creación de valor mediante la reorganización del organigrama interno de la compañía y adquisición de nuevos activos de valor añadido.

Las nuevas medidas se han empezado a preparar en el segundo semestre del año 2014 y van a tener su efecto a mediados de 2015.

En cuanto al proyecto de DieselR se sigue con la planificación del incremento de disponibilidad hasta el 80%.

Información relativa al medio ambiente

Se incluye en la Memoria Consolidada del ejercicio la información referente al medio ambiente en cuanto a elementos incorporados al inmovilizado material cuyo fin es la minimización del impacto medioambiental y la protección y mejora del medio ambiente, los gastos incurridos en el ejercicio para la protección y mejora del medio ambiente, los riesgos por actuaciones medioambientales cubiertos por provisiones, la inexistencia de contingencias medioambientales y las compensaciones a recibir de carácter medioambiental.

Las actuaciones acometidas encaminadas a defender los interés de Compost del Pirineo, S.L. aún no han dado los resultados esperados debido a la demora que sufren los tribunales afectados. Cabe recordar que el trasfondo de la problemática es una interpretación de licencia y que la no contaminación y no uso de las malas prácticas fue verificado por peritos independientes.

Información relativa al personal

Los gastos de personal incurridos se detallan en la Cuenta de Pérdidas y Ganancias Consolidada del ejercicio y en la Memoria Consolidada. Por segundo año consecutivo se ha reducido esta partida entorno al 7% una vez se redujo en el año precedente un 4% consecuencia del plan “Bennu”.

Operaciones con acciones propias

A cierre del ejercicio la empresa tenía 210.970 títulos con una valoración a 31 de diciembre de 2014 de 591.680,05 euros, que representan un 0,69% del total de acciones de la sociedad Griñó Ecologic, S.A.

Actividades en materia de investigación y desarrollo

No se han realizado nuevas actividades de investigación y desarrollo durante el ejercicio.

Exposición a riesgos

Se considera que no existen riesgos incontrolados ni incertidumbres esenciales para el grupo en lo que concierne a la política relativa a gestión de riesgos financieros, utilización de coberturas, exposición a riesgos de precio, a riesgo de crédito, a riesgo de liquidez ni a riesgo de flujo de caja.

A pesar de haber alcanzado las previsiones realizadas sobre 2014 se ha continuado con un nuevo plan de reestructuración debido a que es necesario seguir mejorando los ratios y el EBITDA para poder hacer frente al pago de la deuda sin ningún tipo de incertezas.

Admisión de valores a negociación en mercados regulados

Los títulos representativos del capital de la sociedad Griñó Ecologic, S.A. están admitidos a negociación en un mercado secundario no regulado en uno de los Estados miembros de la Unión Europea, el Mercado Alternativo Bursátil – Segmento Empresas en Expansión.

Griñó Ecologic, S.A. fue la 17ª empresa cotizada en dicho mercado, iniciándose la cotización de sus títulos el 29 de julio de 2011. A 30 de diciembre de 2014, la cotización de dichas acciones era de 2.60 euros por acción.

Evolución previsible

Se espera que el desarrollo futuro de la actividad esté en línea con el nuevo plan de negocio elaborado por la dirección de la empresa, que una vez adaptado a las nuevas circunstancias del mercado, sustente una estrategia diferenciadora con el resto de competidores (se apuesta por el desarrollo de nuevas tecnologías).

En cuanto al proyecto de DieselR ya está operativo con residuos de hidrocarburos, acetites minerales usados y CSR (combustible sólido recuperado) provenientes del tratamiento de los residuos sólidos urbanos y del residuo industrial, ahora la nueva fase consistirá en conseguir una disponibilidad de más del 80% y porcentaje adecuado de input de material que asegure una operación óptima.

Plazo de pago medio de pago a proveedores

Durante el ejercicio 2014 el plazo medio de pagos a proveedores por parte de la Sociedad ha sido de 105,2 días, frente los 92,3 días del ejercicio anterior.

Hechos posteriores al cierre del ejercicio

Con posterioridad al cierre del ejercicio y hasta la fecha de formulación de este Informe de Gestión Consolidado no se han producido hechos posteriores, adicionales a los ya mencionados en la Memoria Consolidada, que pongan de manifiesto circunstancias que ya existían en la fecha de cierre del ejercicio y que por la importancia de su incidencia económica debieran suponer ajustes en las Cuentas Anuales Consolidadas o modificaciones en la información contenida en la Memoria Consolidada del ejercicio.

Tampoco existen otros hechos posteriores, distintos a los ya mencionados en la Memoria Consolidada, que demuestren condiciones que no existían al cierre del ejercicio y que sean de tal importancia que requieran de información adicional en la Memoria Consolidada del ejercicio.

GRINÓ ECOLOGIC, S. A.


Formulación de las Cuentas Anuales Consolidadas y del Informe de Gestión Consolidado del ejercicio 2014

En cumplimiento con lo establecido en la Ley de Sociedades de Capital y el Reglamento del Registro Mercantil, los miembros del Consejo de Administración proceden a formular las Cuentas Anuales Consolidadas y el Informe de Gestión Consolidado del ejercicio 2014, constituidos por los documentos anexos que preceden a este escrito, que se componen del Balance Consolidado, la Cuenta de Pérdidas y Ganancias Consolidada, el Estado de Cambios en el Patrimonio Neto Consolidado, el Estado de Flujos de Efectivo Consolidado, la Memoria Consolidada y el Informe de Gestión Consolidado.


Lleida, 31 de marzo de 2015




Juan Griñó Piró
Consejero Delegado - Presidente



Jordi Dolader i Clara
Vocal



Francesc Griñó Batlle
Vicepresidente
(en representación de Imogri, S. L.U.)



Joana Piró Alamón
Secretaria
(en representación de Corporació Griñó, S. L.)



← PIONEROS EN LA TRANSFORMACIÓN
DE RESIDUOS EN ENERGÍA VERDE

GRiNO ▶

INFORME FINANCIERO

2014

A. Cuenta de Resultados

Expresado en 000 €	(Debe) Haber	(Debe) Haber
	2014	2013
A) OPERACIONES CONTINUADAS		
1. Importe neto de la cifra de negocios	23.323	24.640
2. Variación de existencias de productos terminados y en curso de fabricación	-	-
3. Trabajos realizados por el grupo para su activo	148	138
4. Aprovisionamientos	(8.445)	(8.327)
5. Otros ingresos de explotación	81	412
6. Gastos de personal	(6.126)	(6.591)
7. Otros gastos de explotación	(5.670)	(6.174)
8. Amortización del inmovilizado	(2.289)	(2.151)
9. Imputación de subvenciones de inmovilizado no financiero y otras	100	37
10. Excesos de provisiones	-	-
11. Deterioro y resultado por enajenaciones del inmovilizado	(72)	(1.324)
12. Resultado por la pérdida de control de participaciones consolidadas	(123)	-
13. Diferencia negativa en combinaciones de negocios	-	-
14. Otros resultados	88	24
A.1) RESULTADO DE EXPLOTACIÓN (1+2+3+4+5+6+7+8+9+10+11+12+13+14)	1.013	685
15. Ingresos financieros	3	2
16. Gastos financieros	(853)	(1.080)
17. Variación de valor razonable en instrumentos financieros	(0)	(28)
18. Diferencias de cambio	-	874
19. Deterioro y resultado por enajenaciones de instrumentos financieros	(0)	(50)
A.2) RESULTADO FINANCIERO (15+16+17+18+19)	(851)	(282)
A.3) RESULTADO ANTES DE IMPUESTOS (A.1+A.2+20+21+22)	162	403
24. Impuestos sobre beneficios	77	(117)
A.4) RESULTADO DEL EJERCICIO PROCEDENTE DE OPERACIONES CONTINUADAS (A.3+23)	239	286
A.5) RESULTADO CONSOLIDADO DEL EJERCICIO (A.4+24)	239	286
Resultado atribuido a la sociedad dominante	242	186
Resultado atribuido a socios externos	(2)	99

El resultado de explotación de la compañía se incrementa en un 48% fruto de las medidas diseñadas e implementadas por la dirección de la compañía en estos dos últimos ejercicios, en alguna ocasión ha sido a cambio de desestimar algunas operaciones comerciales que no cumplían con el margen de contribución mínimo exigido.

Se reducen significativamente las partidas de personal en un 7% y otros gastos de explotación en un 8% como consecuencia del plan de ajustes llevado a cabo por la compañía.

Las diferencias de cambio del proyecto de Ecoenergía Monstia Maestrat, S.A. afectaron positivamente en las cuentas del 2013 en la partida de gastos financieros, efecto que no hemos tenido durante el 2014.

El resultado de la empresa dominante (Griño Ecologic, S.A.) se incrementa en un 10% respecto al año anterior.

B. Balance de Situación

Expresado en 000 €		
	2014	2013
A) ACTIVO NO CORRIENTE	41.622	68.382
I. Inmovilizado intangible	20.941	22.018
II. Inmovilizaciones materiales	15.969	45.419
III. Inversiones inmobiliarias	-	-
IV. Inversiones en empresas del grupo y asociadas a largo plazo	3.392	-
V. Inversiones financieras a largo plazo	98	126
VI. Activos por impuesto diferido	1.222	819
VII. Deudas comerciales no corrientes	-	-
B) ACTIVO CORRIENTE	11.166	13.837
I. Activos no corrientes mantenidos para la venta	-	-
II. Existencias	958	448
III. Deudores comerciales y otras cuentas a cobrar	7.413	8.574
IV. Inversiones en empresas del grupo y asociadas a corto plazo	2.049	2.491
V. Inversiones financieras a corto plazo	140	18
VI. Periodificaciones a corto plazo	117	180
VII. Efectivo y otros activos líquidos equivalentes	487	2.126
TOTAL ACTIVO (A+B)	52.788	82.219

Expresado en 000 €		
	2014	2013
A) PATRIMONIO NETO	29.192	30.801
A-1) Fondos propios	28.055	27.760
I. Capital	612	612
II. Prima de emisión	26.605	26.605
III. Reservas y resultados de ejercicios anteriores	1.255	883
IV. (Acciones y participaciones de la sociedad dominante)	(621)	(526)
V. Otras aportaciones de socios	-	-
VI. Resultado del ejercicio atribuido a la sociedad dominante	242	186
VII. (Dividendo a cuenta)	-	-
VIII. Otros instrumentos de patrimonio neto	-	-
B) PASIVO NO CORRIENTE	12.370	37.960
I. Provisiones a largo plazo	-	-
II. Deudas a largo plazo	11.152	36.862
III. Deudas con empresas del grupo y asociadas a largo plazo	88	-
IV. Pasivos por impuesto diferido	1.167	1.098
V. Periodificaciones a largo plazo	-	-
VI. Acreedores comerciales no corrientes	-	-
VII. Deuda con características especiales a largo plazo	-	-
C) PASIVO CORRIENTE	11.226	13.458
I. Pasivos vinculados con activos no corrientes mantenidos para la venta	-	-
II. Provisiones a corto plazo	7	65
III. Deudas a corto plazo	5.351	4.693
IV. Deudas con empresas del grupo y asociadas a corto plazo	-	-
V. Acreedores comerciales y otras cuentas a pagar	5.867	8.700
VI. Periodificaciones a corto plazo	-	-
VII. Deuda con características especiales a corto plazo	-	-
TOTAL PATRIMONIO NETO Y PASIVO (A+B+C)	52.788	82.219

El objetivo de la Sociedad operativa del grupo ha sido disminuir su participación en el PF dejando una pequeña participación en Ecoenergía Montsia Maestrat, S.A., operación que, como se comunicó al mercado, estuvo prácticamente cerrada pero no acabó de finalizarse.

Se ha procedido a la colocación de la citada participación en la sociedad holding del grupo, sin impacto en los fondos propios de la Sociedad. Se reduce por tanto el inmovilizado material en 30 millones de euros, así como el pasivo en más de 20 millones de euros, dando lugar a un derecho de cobro de 3 millones de euros.

C. Evolución de Ventas y EBITDA

Las ventas previstas 2014 versus la realidad 2014 ha cumplido la previsión interna en nuestra revisión de negocio.

Las ventas en la línea de servicios se han comportado ligeramente mejor que la de tratamiento debido a la ligera reactivación económica que se observa en una mayor demanda.

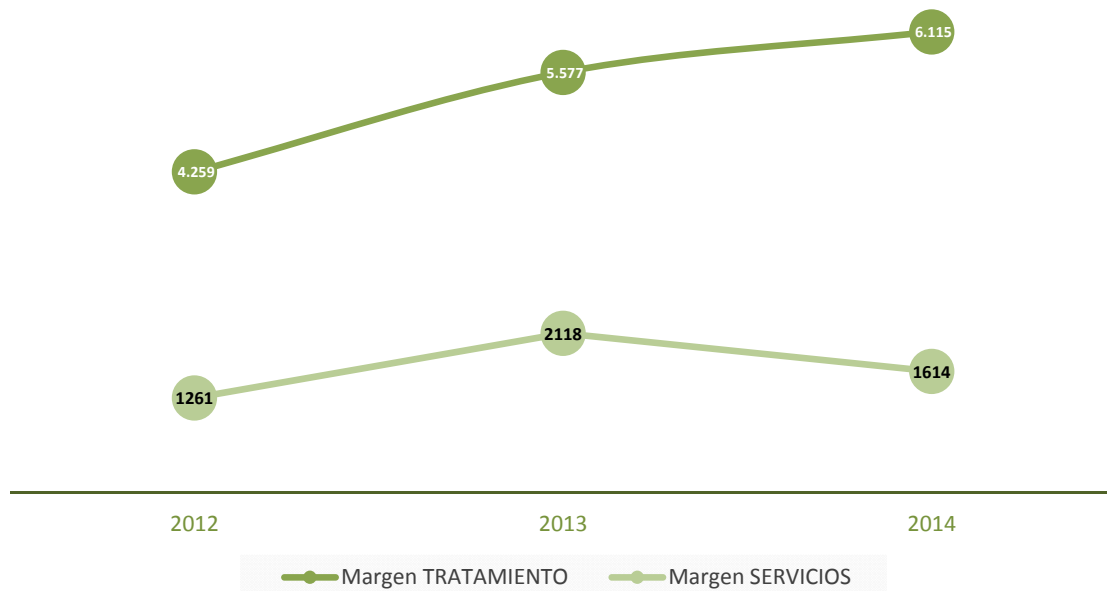
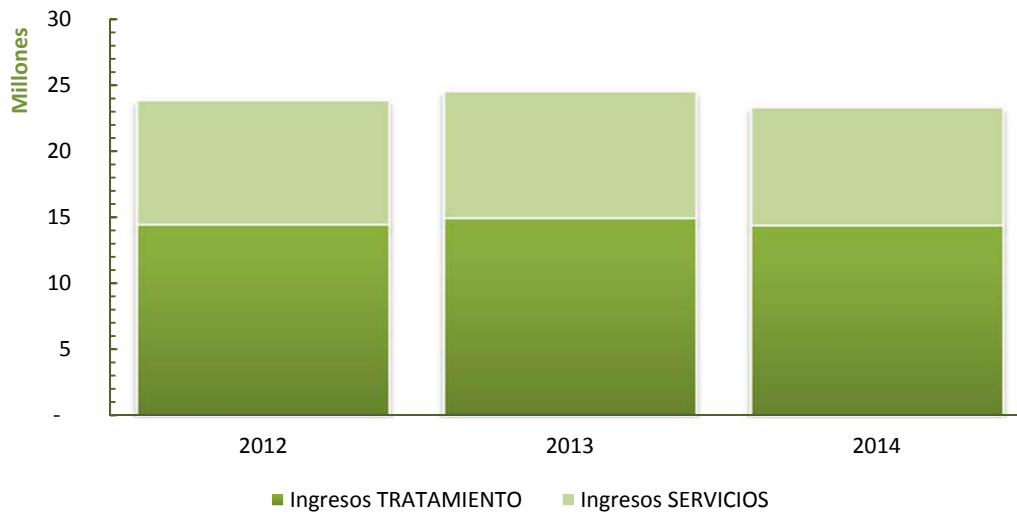
Ventas y EBITDA Previsto Realidad				
000€	2013	2014 P	2014	%
Servicios	9.647	8.303	8.956	7,9%
Tratamiento	14.904	14.397	14.367	-0,2%
Total	24.551	22.700	23.323	3%

EBITDA	2.867	3.240	3.327	2,69%
---------------	--------------	--------------	--------------	--------------

El EBITDA está ligeramente un 2,69 % por encima de lo previsto para el cierre no proforma de 2014 y un 16,04 % por encima de 2013.

D. Líneas de negocio 2014

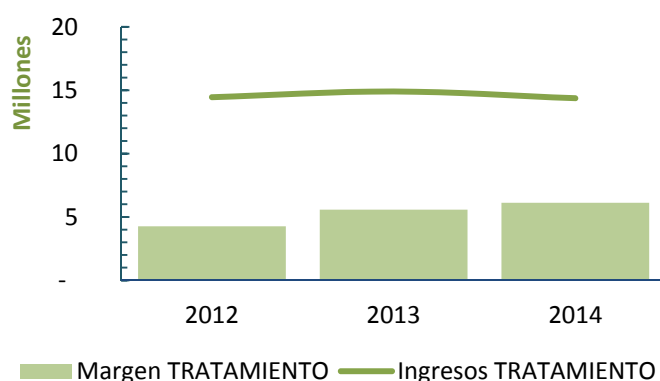
A partir de 2012 se consigue adaptar la empresa a la nueva coyuntura económica y se estabilizan los ingresos. Gracias a este hecho y a los continuos esfuerzos en la optimización de costes, se consiguen mejorar los márgenes, potenciando especialmente la línea donde somos especialistas y donde la compañía ha invertido intensamente en los últimos años.



1) Línea de Negocio de Tratamiento

La línea de tratamiento comprende las sublíneas de Reciclaje, Compostaje, CSR, Gestión Directa, Residuos Especiales y Otras ventas.

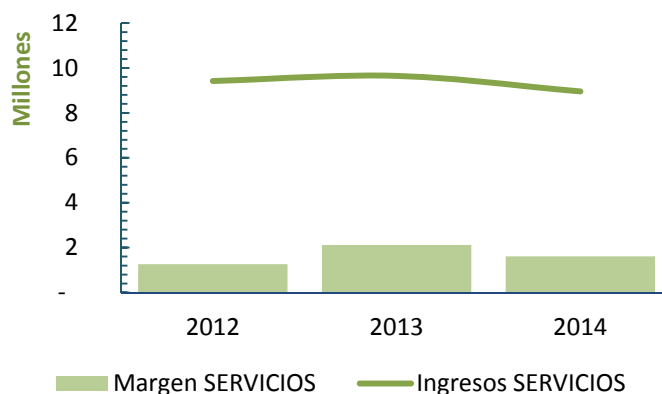
En esta línea se centran gran parte de las inversiones y esfuerzos de la compañía en los últimos años. Esto se refleja en el margen que se ha logrado conseguir pese a la crisis y la consecuente presión de precios de la competencia. Las grandes innovaciones conseguidas en los últimos años junto con la optimización de costes, han logrado que los márgenes puedan empezar a crecer hasta situarse en niveles similares a los pre-crisis.



2) Línea de Negocio de Servicios

El margen de los servicios es reducido, esto se debe a que más del 80% de los servicios corresponden a los transportes, una línea que se ve muy afectada por la presión de la competencia, los cambios de normativas y la incertidumbre de precios de los combustibles.

La otra línea que ha afectado a los servicios son las limpiezas industriales, en 2014 se vio muy afectada debido a que gran parte de su facturación para el grupo se realizaba en Valencia donde durante el año debido a la reestructuración del equipo gestor y a la agresiva política de precios de la competencia en la zona.



3) Nuevos Negocios

3.1 Proyecto DieselR

Estamos muy satisfechos con la evolución del proyecto del **DieselR** donde estamos produciendo en continuo pero con una disponibilidad que vamos a mejorar con la implementación de medidas en los módulos periféricos hasta alcanzar los objetivos finales.

3.2 Proyecto Argentina

La compañía está estudiando seriamente la posibilidad de emprender acciones legales en defensa de los intereses de la compañía debido a la paralización del proyecto por falta de pago por parte de la provincia de Buenos Aires.